

第45期中間報告書

2011年4月1日～2011年9月30日



星光PMC株式会社

To Our Shareholders

株主の皆様へ

平素は格別のご支援を賜り誠にありがとうございます。

さて、このたび第45期第2四半期連結累計期間（平成23年4月1日から平成23年9月30日まで）を終了いたしましたので、当期間の事業概況をご報告申し上げます。

当期間におけるわが国経済は、東日本大震災の影響から徐々に持ち直しの傾向が見られたものの、急激な円高の進行による企業収益悪化の懸念に加え、欧州における財政問題の深刻化、中国における成長率の鈍化等世界経済の先行き不安もあり、不透明な状況で推移しました。

当社グループの主要販売先である製紙業界、印刷インキ業界及び事務機器業界におきましても、震災の影響からは立ち直りつつあるものの、原燃料価格の上昇が収益を圧迫いたしました。

当社グループは、高品質化・生産性の向上や環境保護・省資源等、販売先業界の経営戦略に対応した差別化商品を市場に投入し、売上増加に努めた結果、当期間の売上高は11,623百万円（前年同期比1.6%増）となりました。

利益面では、売上増加、生産性向上・合理化に努めましたが、主原料であるロジン（松脂）の価格高騰を始めとする原燃料価格の上昇等により、営業利益は600百万円（前年同期比29.4%減）、経常利益は612百万円（同29.2%減）、四半期純利益は362百万円（同28.3%減）となりました。

当期間の業績は、概ね計画どおりに推移しており、平成23年5月10日公表の業績予想に修正はありません。

配当金につきましては、一株当たり中間配当5円50銭、期末配当5円50銭、合計年間配当11円を予想しております。

株主の皆様におかれましては、今後とも一層のご支援を賜りますようお願い申し上げます。



代表取締役社長

乗越厚生

平成23年12月

Segments Report

セグメント別の概況

<製紙用薬品事業>

製紙業界におきましては、当期間の紙・板紙の国内生産は1,304万トンと前年同期比5%の減少となりました。当社グループは、国内市場、中国市場への差別化商品の売上増加に努めましたが、当事業の売上高は、8,111百万円（前年同期比3.1%減）となりました。

利益面では、販売の減少に加え、ロジンを始めとする原燃料価格の高騰により、営業利益は386百万円（前年同期比48.0%減）となりました。

<印刷インキ用・記録材料用樹脂事業>

印刷インキ業界におきましては、当期間の印刷インキの国内生産は18万5千トンと前年同期比4%の減少となりました。当社グループにおいては、ユーザーニーズへの対応による売上増加を図った結果、水性インキ用樹脂の売上高は横ばいに止まりましたが、オフセットインキ用樹脂の売上高が増加しました。さらに、事務機器業界における堅調な需要を受け、記録材料用樹脂の売上高が増加しました。その結果、当事業の売上高は、3,512百万円（前年同期比14.3%増）となりました。

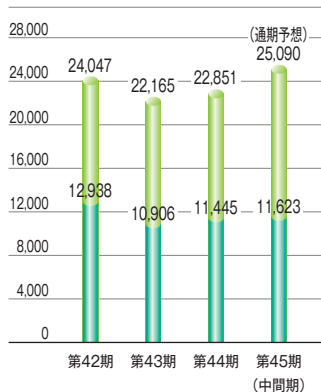
利益面では、原燃料価格の高騰がありましたが、販売の増加等により、営業利益は213百万円（前年同期比99.3%増）となりました。

Financial Highlights

決算ハイライト

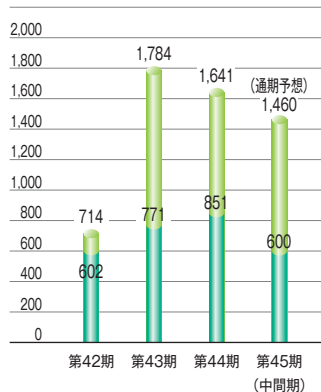
売上高

■ 通期 ■ 中間期
(単位: 百万円)



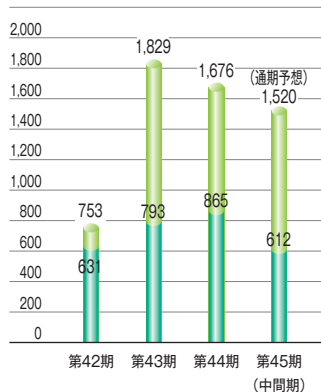
営業利益

■ 通期 ■ 中間期
(単位: 百万円)



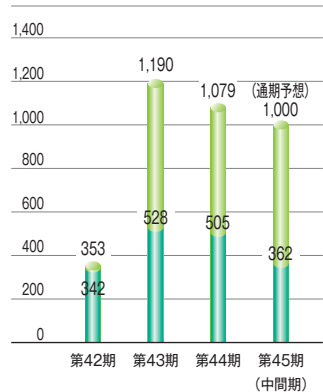
経常利益

■ 通期 ■ 中間期
(単位: 百万円)



当期純利益

■ 通期 ■ 中間期
(単位: 百万円)



Consolidated Financial Statements

連結財務諸表

連結貸借対照表

(単位：百万円)

科目	期別	前第2四半期	当第2四半期	前期
		(平成22年9月30日)	(平成23年9月30日)	(平成23年3月31日)
資産の部				
流動資産		14,518	15,701	15,130
固定資産		11,299	10,683	10,981
有形固定資産		10,007	9,487	9,736
無形固定資産		182	148	157
投資その他の資産		1,108	1,048	1,087
資産合計		25,817	26,385	26,111
負債の部				
流動負債		6,255	6,348	6,250
固定負債		601	492	558
負債合計		6,857	6,840	6,809
純資産の部				
株主資本		19,033	19,635	19,439
その他の包括利益累計額		△ 72	△ 90	△ 137
純資産合計		18,960	19,545	19,302
負債・純資産合計		25,817	26,385	26,111

連結損益計算書

(単位：百万円)

科目	期別	前第2四半期	当第2四半期	前期
		(自平成22年4月1日 至平成22年9月30日)	(自平成23年4月1日 至平成23年9月30日)	(自平成22年4月1日 至平成23年3月31日)
売上高		11,445	11,623	22,851
売上原価		8,681	9,167	17,379
売上総利益		2,764	2,455	5,472
販売費及び一般管理費		1,913	1,854	3,830
営業利益		851	600	1,641
経常利益		865	612	1,676
四半期（当期）純利益		505	362	1,079

Corporate Data

会社概要 (平成 23 年 9 月 30 日現在)

商号	星光PMC株式会社 SEIKO PMC CORPORATION
本社所在地	〒103-0023 東京都中央区日本橋本町三丁目3番6号 ワカ末ビル8F TEL (03) 6202-7331 (代表)
設立年月日	昭和43年1月23日
資本金	2,000,000,000円
主な事業内容	製紙用薬品事業及び印刷インキ用、記録材料用樹脂事業
従業員数	498名 (注) 従業員数には、中国子会社の就業人員数を含めており、嘱託、パート等雇用契約につき期間の定めのある者は含んでおりません。
事業所	本社 東京都中央区日本橋本町三丁目3番6号 研究所 岩井、千葉、市原、明石 営業所 東北、東京、富士、関西、明石、九州 駐在員事務所 上海 工場・製造所 岩井、竜ヶ崎、千葉、静岡、明石、播磨、水島、石巻 (注) 平成23年9月30日付をもって、石巻製造所を閉鎖いたしました。
子会社	星光精細化工(張家港)有限公司 星悦精細化工商貿(上海)有限公司

株主メモ

事業年度	毎年4月1日から翌年3月31日まで
定時株主総会	毎年6月下旬
基準日	定時株主総会・期末配当 毎年3月31日 中間配当 毎年9月30日
株主名簿管理人	東京都港区芝三丁目33番1号 中央三井信託銀行株式会社
特別口座の口座管理機関	東京都港区芝三丁目33番1号 中央三井信託銀行株式会社
郵便物送付先	〒168-0063 東京都杉並区和泉二丁目8番4号 中央三井信託銀行株式会社 証券代行部
(電話照会先)	電話 0120-78-2031 (フリーダイヤル) 取次事務は中央三井信託銀行株式会社の全国各支店並びに日本証券代行株式会社の本店及び全国各支店で行っております。
○住所変更、単元未満株式の買取等のお申出先について	株主様の口座のある証券会社にお申出ください。 なお、証券会社に口座がないため特別口座が開設されました株主様は、特別口座の口座管理機関である中央三井信託銀行株式会社にお申出ください。
○未払配当金の支払いについて	株主名簿管理人である中央三井信託銀行株式会社にお申出ください。
○「配当金計算書」について	配当金お支払いの際送付しております「配当金計算書」は、租税特別措置法の規定に基づく「支払通知書」を兼ねております。確定申告を行う際は、その添付資料としてご使用いただくことができます。ただし、株式数比例配分方式をご選択いただいている株主様につきましては、源泉徴収税額の計算は証券会社等にて行われます。確定申告を行う際の添付資料につきましては、お取引の証券会社にご確認をお願いします。 なお、配当金領収証にて配当金をお受取りの株主様につきましても、配当金のお支払いの都度「配当金計算書」を同封させていただいております。確定申告をなされる株主様は、大切に保管ください。