星光PMC株式会社

決算報告書

第45期　2011.4.1 ▸ 2012.3.31

株主の皆様へ
To Our Shareholders

CS VISION

お客様へのChemical Solutionの提供により、Customer Satisfactionを実現し、お客様と社会への貢献を通じてCorporate Sustainabilityを確固たるものにしてまいります。

代表取締役社長
乗越厚生

平素は格別のご支援を賜り誠にありがとうございます。
ここに、第45期（平成23年4月1日から平成24年3月31日まで）の事業概況をご報告申し上げます。

当連結会計年度におけるわが国経済は、東日本大震災の影響から持ち直しの傾向が見られたものの、円高の定着による企業収益悪化の懸念に加え、欧州における財政・金融問題の深刻化、中国における成長率の鈍化等、経済の不透明感が強まりました。
当社グループの主要販売先である製紙業界、印刷インキ業界及び事務機器業界におきましても、震災の影響からは立ち直りつつあるものの、原燃料価格の上昇が収益を圧迫いたしました。
当社グループは、高品質化・生産性の向上や環境保護・省資源等、販売先業界の経営戦略に対応した差別化商品を市場に投入し販売に努めましたが、当連結会計年度の売上高は227億1千6百万円（前連結会計年度比0.6%減）となりました。
利益面では、生産性向上・合理化に努めましたが、主原料であるロジン（松脂）の価格高騰を始めとする原燃料価格の上昇等により、営業利益は10億5千9百万円（前連結会計年比35.4%減）、経常利益は11億6百万円（同34.0%減）となりました。また、中国事業における固定資産の減損損失2億9千2百万円を含め3億2百万円の減損損失を特別損失に計上いたしました。その結果、当期純利益は3億4千9百万円（前連結会計年度比67.6%減）となりました。
事業別の営業概況は、以下の通りであります。

売上高 （単位：百万円）

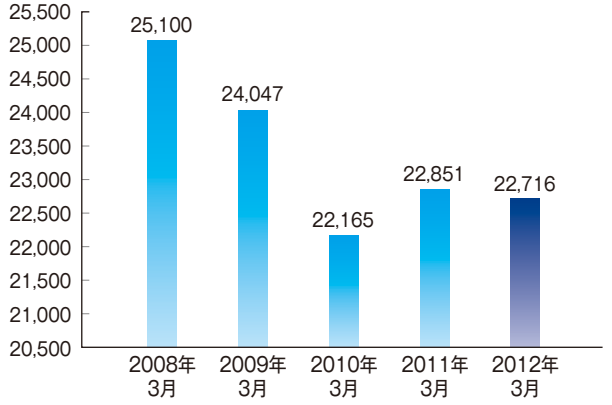

営業利益 （単位：百万円）

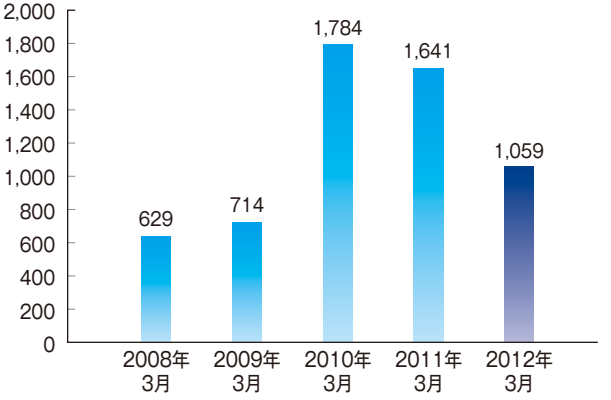

＜製紙用薬品事業＞

製紙業界におきましては、平成23年度の紙・板紙の国内生産は2,653万トンと対前年度比3%の減少となりました。国内需要が低迷する中、当社グループは、国内市場、中国市場へ差別化商品の販売に努めましたが、当事業の売上高は、159億1千4百万円（前連結会計年度比4.5%減）となりました。

利益面では、販売の減少に加え、ロジンを始めとする原燃料価格の高騰により、営業利益は7億3千2百万円（前連結会計年度比47.7%減）となりました。

＜印刷インキ用・記録材料用樹脂事業＞

印刷インキ業界におきましては、平成23年度の印刷インキの国内生産は37万トンと対前年度比4%の減少となりました。需要が低迷する中、当社グループにおいては、水性インキ用樹脂の売上高はほぼ横ばいでありましたが、オフセットインキ用樹脂の売上高が増加しました。さらに、事務機器業界における堅調な需要を受け、記録材料用樹脂の売上高が増加しました。その結果、当事業の売上高は、68億1百万円（前連結会計年度比10.0%増）となりました。

利益面では、原燃料価格の高騰がありましたが、販売の増加等により、営業利益は3億2千6百万円（前連結会計年度比35.7%増）となりました。

Topics

新中期経営計画「CS VISION－Ⅰ」（2012年度～2014年度）を策定いたしました。

当社は、変革に大胆にチャレンジする企業として、当社設立50周年にあたる2017年度に連結売上高350億円、営業利益率10%を目標に掲げました。その達成のための第一段階として、このたび3カ年の中期経営計画「CS VISIONーⅠ」をスタートさせました。

同計画の詳細は当社ホームページ（http://www.seikopmc.co.jp/news/）をご参照下さい。

経常利益　（単位：百万円）

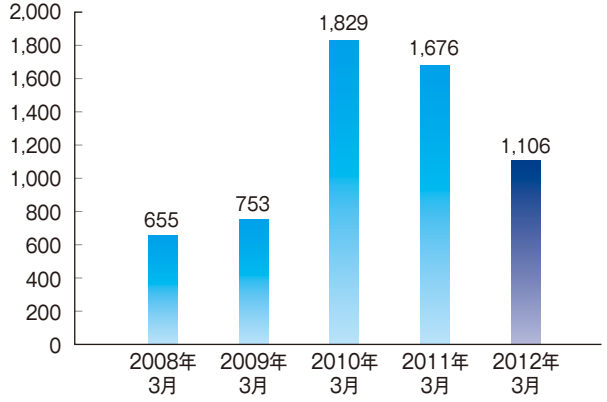

当期純利益　（単位：百万円）

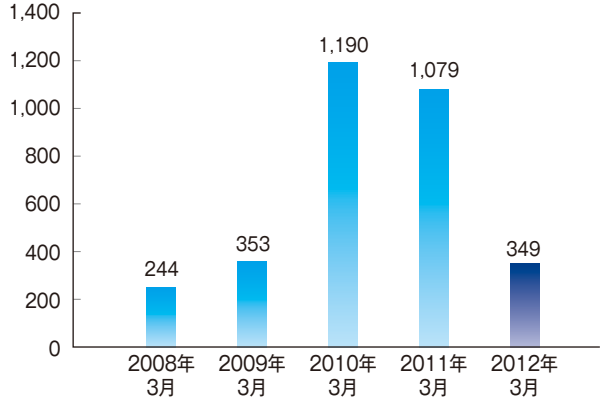

連結財務諸表
Consolidated Financial Statements

連結貸借対照表

（単位：百万円）

科目 ＼ 期別	当連結会計年度（平成24年3月31日現在）	前連結会計年度（平成23年3月31日現在）
資産の部		
流動資産	16,526	15,130
現金及び預金	427	489
受取手形及び売掛金	9,780	8,416
商品及び製品	2,077	1,878
仕掛品	311	300
原材料及び貯蔵品	990	937
短期貸付金	2,616	2,700
繰延税金資産	147	170
その他	178	240
貸倒引当金	△ 4	△ 4
固定資産	9,910	10,981
有形固定資産	8,857	9,736
建物及び構築物	2,882	3,066
機械装置及び運搬具	1,658	2,073
土地	3,978	3,988
建設仮勘定	63	321
その他	274	286
無形固定資産	131	157
投資その他の資産	922	1,087
投資有価証券	664	753
長期貸付金	11	14
繰延税金資産	94	139
その他	215	241
貸倒引当金	△ 64	△ 62
資産合計	26,437	26,111

科目 ＼ 期別	当連結会計年度（平成24年3月31日現在）	前連結会計年度（平成23年3月31日現在）
負債の部		
流動負債	6,681	6,250
支払手形及び買掛金	3,878	3,572
短期借入金	1,100	1,100
未払法人税等	230	269
未払賞与	314	317
未払役員賞与	56	54
賞与引当金	133	140
その他	967	795
固定負債	448	558
退職給付引当金	281	358
役員退職慰労引当金	89	115
資産除去債務	73	79
繰延税金資産	2	2
その他	2	3
負債合計	7,129	6,809
純資産の部		
株主資本	19,456	19,439
資本金	2,000	2,000
資本剰余金	1,566	1,566
利益剰余金	15,994	15,978
自己株式	△ 104	△ 104
その他の包括利益累計額	△ 149	△ 137
その他有価証券評価差額金	86	100
繰延ヘッジ損益	–	2
為替換算調整勘定	△ 235	△ 240
純資産合計	19,307	19,302
負債・純資産合計	26,437	26,111

連結損益計算書

（単位：百万円）

科目 ＼ 期別	当連結会計年度（自 平成23年4月1日 至 平成24年3月31日）	前連結会計年度（自 平成22年4月1日 至 平成23年3月31日）
売上高	22,716	22,851
売上原価	17,949	17,379
売上総利益	4,766	5,472
販売費及び一般管理費	3,707	3,830
営業利益	1,059	1,641
営業外収益	79	82
営業外費用	32	46
経常利益	1,106	1,676
特別利益	77	98
特別損失	344	127
税金等調整前当期純利益	839	1,648
法人税・住民税及び事業税	392	499
法人税等調整額	96	69
少数株主損益調整前当期純利益	349	1,079
当期純利益	349	1,079

連結キャッシュ・フロー計算書（要旨）

（単位：百万円）

科目 ＼ 期別	当連結会計年度（自 平成23年4月1日 至 平成24年3月31日）	前連結会計年度（自 平成22年4月1日 至 平成23年3月31日）
営業活動によるキャッシュ・フロー	429	1,831
投資活動によるキャッシュ・フロー	△ 154	△ 1,424
財務活動によるキャッシュ・フロー	△ 334	△ 349
現金及び現金同等物に係る換算差額	△ 2	△ 23
現金及び現金同等物の期末残高	427	489

連結株主資本等変動計算書

当連結会計年度（自 平成23年4月1日　至 平成24年3月31日）

（単位：百万円）

	株主資本					その他の包括利益累計額				純資産合計
	資本金	資本剰余金	利益剰余金	自己株式	株主資本合計	その他有価証券評価差額金	繰延ヘッジ損益	為替換算調整勘定	その他の包括利益累計額合計	
平成23年4月1日残高	2,000	1,566	15,978	△ 104	19,439	100	2	△ 240	△ 137	19,302
連結会計年度中の変動額										
剰余金の配当			△ 333		△ 333					△ 333
当期純利益			349		349					349
自己株式の取得				△ 0	△ 0					△ 0
株主資本以外の項目の連結会計年度中の変動額（純額）						△ 14	△ 2	5	△ 11	△ 11
連結会計年度中の変動額合計	－	－	16	△ 0	16	△ 14	△ 2	5	△ 11	4
平成24年3月31日残高	2,000	1,566	15,994	△ 104	19,456	86	－	△ 235	△ 149	19,307

おかげさまで、星光PMC株式会社は、2012年1月5日に東京証券取引所第一部に上場いたしました。

当社株式は2012年1月5日をもって、東京証券取引所市場第二部より同第一部銘柄に指定されました。これもひとえに、株主の皆様をはじめ、これまでお力添えいただいた関係者の皆様からの温かいご支援の賜物と心より感謝申し上げます。今般の市場一部銘柄への指定を新たなスタートとして、今後も皆様方のご期待にお応えすべく、業容の拡大と企業価値の向上を目指す所存でございます。

2012
東証一部に株式上場

1951
製紙用薬品メーカーとして設立
以降、印刷インキ用・
記録材料用樹脂事業に進出

星光化学工業株式会社

1997
株式店頭市場
（現JASDAQ市場）
に株式公開

2003
星光PMC株式会社
両社合併を機に中国においても
製紙用薬品事業を展開
（東証二部上場）

1996
東証二部に
株式上場

日本PMC株式会社

1968
製紙用薬品の製造販売を目的に
ディック・ハーキュレス株式会社
として設立

会社概要（平成24年3月31日現在）
Corporate Data

商号	星光PMC株式会社 SEIKO PMC CORPORATION
本社所在地	〒103−0023 東京都中央区日本橋本町三丁目3番6号 ワカ末ビル8F TEL（03）6202−7331（代表）
設立年月日	昭和43年1月23日
資本金	2,000,000,000円
主な事業内容	製紙用薬品事業及び印刷インキ用、記録材料用樹脂事業
従業員数	493名 （注）従業員数には、中国子会社の就業人員数を含めており、嘱託、パート等雇用契約につき期間の定めのある者は含んでおりません。
事業所	本社　東京都中央区日本橋本町三丁目3番6号 研究所　岩井、千葉、市原、明石 営業所　東北、東京、富士、関西、明石、九州 駐在員事務所　上海 工場　岩井、竜ヶ崎、千葉、静岡、明石、播磨、水島
子会社	星光精細化工（張家港）有限公司 星悦精細化工商貿（上海）有限公司

ホームページのご案内

最新の当社IR情報等を、ご覧いただけます。

http://www.seikopmc.co.jp

役員の状況（平成24年6月21日現在）

代表取締役社長	乗越厚生
常務取締役	伊佐木融
常務取締役	滝沢智
常務取締役	岡真
常務取締役	宮坂光信
取締役	池田剛
取締役	新田重昭
取締役	村田満広
常勤監査役	大西道浩
監査役	渡邊肇
監査役	小室正紀

（注）監査役渡邊　肇氏及び小室正紀氏は、社外監査役であります。

株式の状況（平成24年3月31日現在）

発行可能株式総数	60,000,000株
発行済株式の総数	30,743,604株
株主数	4,917名

大株主（上位10名）

株主名	持株数	持株比率
	千株	%
DIC株式会社	16,527	54.51
日本製紙株式会社	1,261	4.16
北越紀州製紙株式会社	1,261	4.16
星光PMC従業員持株会	531	1.75
日本トラスティ・サービス信託銀行株式会社（信託口4）	298	0.98
乗越厚生	262	0.87
三菱レイヨン株式会社	233	0.77
株式会社寺岡製作所	229	0.76
長瀬産業株式会社	220	0.73
富士紡ホールディングス株式会社	180	0.59

株主メモ

事業年度	毎年4月1日から翌年3月31日まで
定時株主総会	毎年6月下旬
基準日	定時株主総会・期末配当　毎年3月31日 中間配当　毎年9月30日
株主名簿管理人	東京都千代田区丸の内一丁目4番1号 三井住友信託銀行株式会社
特別口座の口座管理機関	東京都千代田区丸の内一丁目4番1号 三井住友信託銀行株式会社
郵便物送付先	〒168-0063　東京都杉並区和泉二丁目8番4号 三井住友信託銀行株式会社　証券代行部
（電話照会先）	電話　0120-782-031（フリーダイヤル） 取次事務は三井住友信託銀行株式会社の本店及び全国各支店で行っております。

○ 住所変更、単元未満株式の買取等のお申出先について

株主様の口座のある証券会社にお申出ください。

なお、証券会社に口座がないため特別口座が開設されました株主様は、特別口座の口座管理機関である三井住友信託銀行株式会社にお申出ください。

○ 未払配当金の支払いについて

株主名簿管理人である三井住友信託銀行株式会社にお申出ください。

○「配当金計算書」について

配当金お支払いの際送付しております「配当金計算書」は、租税特別措置法の規定に基づく「支払通知書」を兼ねております。確定申告を行う際は、その添付資料としてご使用いただくことができます。ただし、株式数比例配分方式をご選択いただいている株主様につきましては、源泉徴収額の計算は証券会社等にて行われます。確定申告を行う際の添付資料につきましては、お取引の証券会社にご確認をお願いします。

なお、配当金領収証にて配当金をお受取りの株主様につきましても、配当金のお支払いの都度「配当金計算書」を同封させていただいております。確定申告をなされる株主様は、大切に保管ください。

星光PMC株式会社

〒103-0023　東京都中央区日本橋本町三丁目3番6号　ワカ末ビル8F
Tel 03-6202-7331　http://www.seikopmc.co.jp