

B U S I N E S S
R E P O R T

第 50 期
決算報告書

2016.1.1 ▶ 2016.12.31



星光PMC株式会社

証券コード:4963

株主の皆様へ

CS VISION

お客様への**C**hemical **S**olutionの提供により、**C**ustomer **S**atisfactionを実現し、お客様と社会への貢献を通じて**C**orporate **S**ustainabilityを確固たるものにしてまいります。

平素は格別のご支援を賜り誠にありがとうございます。

ここに、第50期（平成28年1月1日から平成28年12月31日まで）の事業概況をご報告申し上げます。

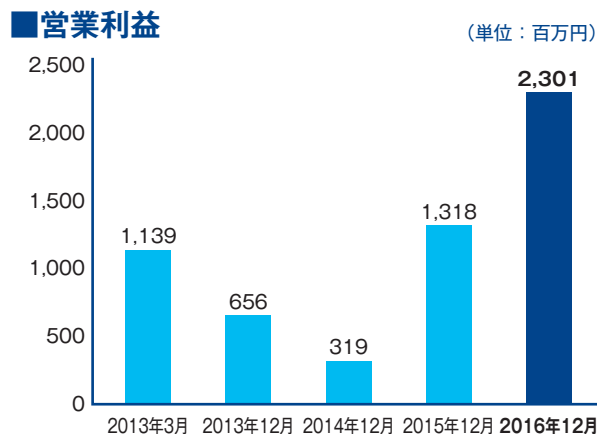
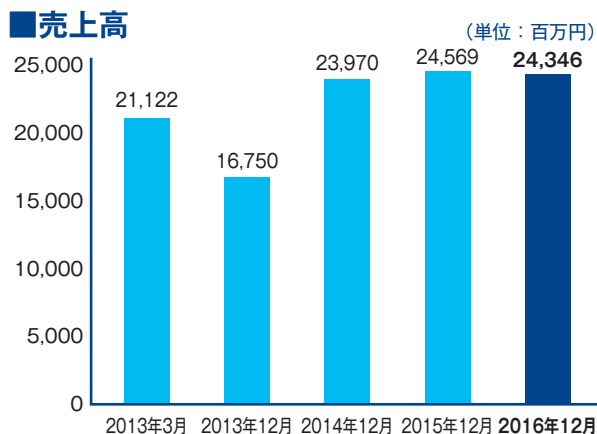
当連結会計年度におけるわが国経済は、景気に緩やかな回復基調がみられたものの、個人消費や輸出が伸び悩む中で、世界経済の先行き懸念や為替変動なども加わり、依然として先行きが不透明な状況で推移いたしました。当社グループの主要販売先である製紙業界、印刷インキ業界におきましては、総じて需要が伸び悩むなど、不透明な経営環境が続きました。当社グループは、高品質化・生産性の向上や環境保護・省資源等、販売先業界の経営戦略に対応した差別化商品を市場に投入し売上増加に努めましたが、販売価格の低下もあり、当連結会計年度の売上高は243億4千6百万円（前連結会計年度比0.9%減）となりました。

利益面では、コスト削減・合理化の進捗に加え、化成品事業、及び中国事業の製紙用薬品の売上が順調に推移したことから、営業利益は23億1百万円（前連結会計年度比74.5%増）、経常利益は23億1千4百万円（同73.3%増）、親会社株主に帰属する当期純利益は17億9千4百万円（同67.2%増）となりました。



代表取締役社長

滝沢 智



※当社は2014年度より事業年度を1月1日から12月31日までに変更いたしました。

これにより、経過期間となる2013年12月期は2013年4月1日から12月31日までの9ヶ月決算となります。

事業別の営業概況は、以下の通りであります。

<製紙用薬品事業>

製紙業界におきましては、平成28年1月から12月までの紙・板紙の国内生産は2,628万トンと対前年同期比0.2%の増加となりました。需要が伸び悩む中、当社グループは、国内市場、中国市場における差別化商品の売上増加に努めましたが、販売価格の低下もあり、当事業の売上高は、154億8千4百万円（前連結会計年度比2.1%減）となりました。

利益面では、コスト削減・合理化に加え、中国事業の売上が順調に推移したことから、セグメント利益は18億9千5百万円（前連結会計年度比46.5%増）となりました。

<印刷インキ用・記録材料用樹脂事業>

印刷インキ業界におきましては、平成28年1月から12月までの印刷インキの国内生産は34万7千トンと対前年同期比0.3%の減少となりました。当社グループにおいては、オフセットインキ用樹脂、記録材料用樹脂の売上高がそれぞれ減少し、水性インキ用樹脂の売上高は前年を上回りました。その結果、当事業の売上高は、51億6千9百万円（前連結会計年度比3.6%減）となりました。

利益面では、コスト削減・合理化により、セグメント利益は3億1千万円（前連結会計年度比108.0%増）となりました。

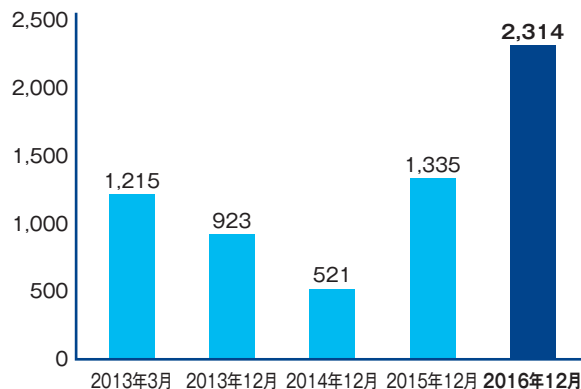
<化成品事業>

化成品事業の売上高は、主力製品の輸出が順調に推移したことにより36億9千2百万円（前連結会計年度比9.1%増）となりました。

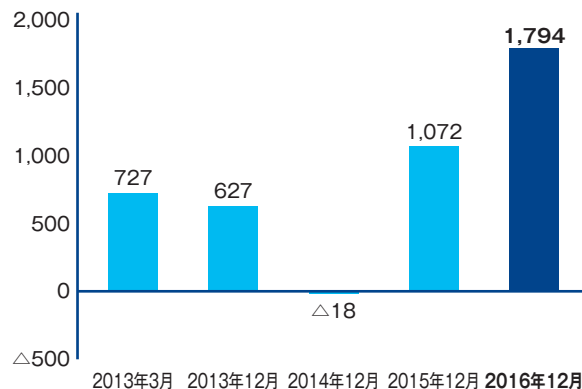
利益面では、売上増加及びコスト削減・合理化により、セグメント利益は4億9千6百万円（前連結会計年度比54.4%増）となりました。

■ 経常利益

(単位：百万円)



■ 親会社株主に帰属する当期純利益又は当期純損失 (単位：百万円)



連結財務諸表

連結貸借対照表

(単位：百万円)

科目	期別	
	当連結会計年度 (平成28年12月31日現在)	前連結会計年度 (平成27年12月31日現在)
資産の部		
流動資産	19,684	18,442
現金及び預金	1,361	817
受取手形及び売掛金	10,319	10,267
電子記録債権	595	595
商品及び製品	1,938	2,152
仕掛品	353	357
原材料及び貯蔵品	898	1,072
短期貸付金	3,716	2,711
繰延税金資産	277	284
その他	234	188
貸倒引当金	△ 10	△ 4
固定資産	10,429	10,488
有形固定資産	9,053	9,064
建物及び構築物	2,497	2,503
機械装置及び運搬具	1,718	1,769
土地	4,472	4,472
建設仮勘定	88	92
その他	277	227
無形固定資産	95	108
投資その他の資産	1,280	1,316
投資有価証券	1,115	1,095
長期貸付金	0	1
繰延税金資産	—	72
その他	212	194
貸倒引当金	△ 47	△ 47
資産合計	30,113	28,931

科目	期別	
	当連結会計年度 (平成28年12月31日現在)	前連結会計年度 (平成27年12月31日現在)
負債の部		
流動負債	7,380	7,137
支払手形及び買掛金	3,579	3,709
短期借入金	830	1,100
未払法人税等	411	330
未払賞与	—	—
未払役員賞与	40	29
賞与引当金	555	497
役員退職慰労引当金	—	—
その他	1,964	1,471
固定負債	1,108	1,399
役員退職慰労引当金	15	15
退職給付に係る負債	823	1,018
資産除去債務	84	83
繰延税金負債	170	221
その他	14	60
負債合計	8,489	8,537
純資産の部		
株主資本	21,718	20,288
資本金	2,000	2,000
資本剰余金	1,566	1,566
利益剰余金	18,257	16,826
自己株式	△ 104	△ 104
その他の包括利益累計額	△ 94	△ 121
その他有価証券評価差額金	416	361
繰延ヘッジ損益	1	△ 2
為替換算調整勘定	108	128
退職給付に係る調整累計額	△ 621	△ 609
非支配株主持分	—	227
純資産合計	21,623	20,394
負債・純資産合計	30,113	28,931

連結損益計算書

(単位：百万円)

科目	期別	当連結会計年度	前連結会計年度
		(自平成28年1月1日 至平成28年12月31日)	(自平成27年1月1日 至平成27年12月31日)
売上高		24,346	24,569
売上原価		17,590	18,804
売上総利益		6,755	5,765
販売費及び一般管理費		4,454	4,446
営業利益		2,301	1,318
営業外収益		129	91
営業外費用		117	74
経常利益		2,314	1,335
特別利益		107	363
特別損失		47	177
税金等調整前当期純利益		2,374	1,521
法人税・住民税及び事業税		582	409
法人税等調整額		△ 2	7
当期純利益		1,794	1,103
非支配株主に帰属する 当期純利益		—	30
親会社株主に帰属する 当期純利益		1,794	1,072

連結キャッシュ・フロー計算書(要旨)

(単位：百万円)

科目	期別	当連結会計年度	前連結会計年度
		(自平成28年1月1日 至平成28年12月31日)	(自平成27年1月1日 至平成27年12月31日)
営業活動による キャッシュ・フロー		2,893	1,956
投資活動による キャッシュ・フロー		△ 1,674	△ 1,540
財務活動による キャッシュ・フロー		△ 641	△ 368
現金及び現金同等物 に係る換算差額		△ 34	△ 20
現金及び現金同等物 の期末残高		1,361	817

連結株主資本等変動計算書

当連結会計年度(自平成28年1月1日 至平成28年12月31日)

(単位：百万円)

	株主資本					その他の包括利益累計額					非支配 株主 持分	純資産 合計
	資本金	資本 剰余金	利益 剰余金	自己 株式	株主 資本 合計	その他 有価証券 評価差額金	繰延ヘッジ 損益	為替換算 調整勘定	退職給付 に係る調 整累計額	その他の 包括利益 累計額合計		
平成28年1月1日残高	2,000	1,566	16,826	△ 104	20,288	361	△ 2	128	△ 609	△ 121	227	20,394
連結会計年度中の変動額												
剰余金の配当			△ 363		△ 363							△ 363
親会社株主に帰属 する当期純利益			1,794		1,794							1,794
自己株式の取得				△ 0	△ 0							△ 0
株主資本以外の項目 の連結会計年度中 の変動額(純額)						54	3	△ 20	△ 11	26	△ 227	△ 201
連結会計年度中の変動額合計	—	—	1,430	△ 0	1,430	54	3	△ 20	△ 11	26	△ 227	1,229
平成28年12月31日残高	2,000	1,566	18,257	△ 104	21,718	416	1	108	△ 621	△ 94	—	21,623

個別財務諸表

Non-Consolidated Financial Statements

貸借対照表

(単位：百万円)

科目	期別	
	当事業年度 (平成28年12月31日現在)	前事業年度 (平成27年12月31日現在)
資産の部		
流動資産	15,365	14,772
固定資産	12,088	11,797
有形固定資産	7,620	7,659
無形固定資産	66	72
投資その他の資産	4,400	4,065
資産合計	27,453	26,570
負債の部		
流動負債	6,175	6,087
固定負債	385	348
負債合計	6,560	6,435
純資産の部		
株主資本	20,475	19,775
資本金	2,000	2,000
資本剰余金	1,566	1,566
利益剰余金	17,013	16,314
自己株式	△ 104	△ 104
評価・換算差額等	417	359
純資産合計	20,892	20,135
負債・純資産合計	27,453	26,570

損益計算書

(単位：百万円)

科目	期別	
	当事業年度 (自平成28年1月1日 至平成28年12月31日)	前事業年度 (自平成27年1月1日 至平成27年12月31日)
売上高	18,893	19,432
売上原価	13,814	15,099
売上総利益	5,079	4,333
販売費及び一般管理費	3,676	3,617
営業利益	1,402	715
営業外収益	157	162
営業外費用	48	10
経常利益	1,511	867
特別利益	29	265
特別損失	37	171
税引前当期純利益	1,504	961
法人税・住民税及び事業税	384	199
法人税等調整額	56	106
当期純利益	1,063	654

株主資本等変動計算書

当事業年度 (自平成28年1月1日 至平成28年12月31日)

(単位：百万円)

	株主資本					評価・換算差額等			純資産合計
	資本金	資本剰余金	利益剰余金	自己株式	株主資本合計	その他 有価証券 評価差額金	繰延ヘッジ 損益	評価・換算 差額等合計	
平成28年1月1日残高	2,000	1,566	16,314	△ 104	19,775	361	△ 2	359	20,135
事業年度中の変動額									
剰余金の配当			△ 363		△ 363				△ 363
当期純利益			1,063		1,063				1,063
自己株式の取得				△ 0	△ 0				△ 0
株主資本以外の項目の 事業年度中の変動額(純額)						54	3	58	58
事業年度中の変動額合計	—	—	699	△ 0	699	54	3	58	757
平成28年12月31日残高	2,000	1,566	17,013	△ 104	20,475	416	1	417	20,892

会社概要 (平成28年12月31日現在)

商号	星光PMC株式会社 SEIKO PMC CORPORATION
本社所在地	〒103-0023 東京都中央区日本橋本町三丁目3番6号 ワカ末ビル8F TEL (03) 6202-7331 (代表)
設立年月日	昭和43年1月23日
資本金	2,000,000,000円
主な事業内容	製紙用薬品事業及び印刷インキ用・ 記録材料用樹脂事業
従業員数	590名 (注) 従業員数には、子会社の就業人員数を含めており、パート タイム労働者は含んでおりません。
事業所	本社 東京都中央区日本橋本町三丁目3番6号 研究所 岩井、千葉、市原、明石 営業所 東北、東京、富士、関西、明石、九州 工場 岩井、竜ヶ崎、千葉、静岡、明石、 播磨、水島
子会社	KJケミカルズ株式会社 星光精細化工(張家港)有限公司 星悦精細化工商貿(上海)有限公司

役員状況 (平成29年3月28日現在)

代表取締役社長	滝 沢 智
専務取締役	岡 真
取締役	新 田 重 昭
取締役	村 田 広
取締役	石 田 士 道
取締役	菅 正
取締役	岩 田 悟
取締役	蓮 見 俊 夫
取締役	原 田 秀 次
取締役	多 賀 啓 二
常勤監査役	大 西 道 浩
監査役	渡 邊 肇 紀
監査役	小 室 正 紀

(注) 取締役原田秀次氏及び多賀啓二氏は、社外取締役であります。監査役渡邊肇氏及び小室正紀氏は、社外監査役であります。

ホームページのご案内

最新の当社IR情報等を、ご覧いただけます。



<http://www.seikopmc.co.jp>

株式状況 (平成28年12月31日現在)

発行可能株式総数	60,000,000株
発行済株式の総数	30,743,604株
株主数	8,446名
大株主(上位10名)	

株主名	持株数	持株比率
	千株	%
D I C 株 式 会 社	16,527	54.51
日 本 製 紙 株 式 会 社	1,261	4.16
北 越 紀 州 製 紙 株 式 会 社	1,261	4.16
星 光 P M C 従 業 員 持 株 会	493	1.63
日 本 ト ラ ス テ ィ ・ サ ー ビ ス 信 託 銀 行 株 式 会 社 (信 託 口 4)	318	1.05
乗 越 厚 生	315	1.04
長 瀬 産 業 株 式 会 社	220	0.73
富 士 紡 ホ ー ル デ ィ ン グ ス 株 式 会 社	180	0.59
日 本 パ ー カ ラ イ ジ ン グ 株 式 会 社	164	0.54
第 一 生 命 保 険 株 式 会 社	152	0.50

株主メモ

事業年度	毎年1月1日から同年12月31日まで	
定時株主総会	毎年3月下旬	
基準日	定時株主総会・期末配当	毎年12月31日
	中間配当	毎年 6月30日
株主名簿管理人	東京都千代田区丸の内一丁目4番1号 三井住友信託銀行株式会社	
特別口座の 口座管理機関	東京都千代田区丸の内一丁目4番1号 三井住友信託銀行株式会社	
郵便物送付先	〒168-0063 東京都杉並区和泉二丁目8番4号 三井住友信託銀行株式会社 証券代行部	
(電話照会先)	電話 0120-782-031 (フリーダイヤル)	

- 住所変更、単元未満株式の買取等のお申出先について
株主様の口座のある証券会社にお申出ください。
なお、証券会社に口座がないため特別口座が開設されました株主様は、特別口座の口座管理機関である三井住友信託銀行株式会社にお申出ください。
- 未払配当金の支払いについて
株主名簿管理人である三井住友信託銀行株式会社にお申出ください。
- 「配当金計算書」について
配当金お支払いの際送付しております「配当金計算書」は、租税特別措置法の規定に基づく「支払通知書」を兼ねております。確定申告を行う際は、その添付資料としてご使用いただくことができます。ただし、株式数比例配分方式をご選択いただいている株主様につきましては、源泉徴収額の計算は証券会社等にて行われます。確定申告を行う際の添付資料につきましては、お取引の証券会社にご確認をお願いします。
なお、「配当金領収証」にて配当金をお受取りの株主様につきましても、配当金のお支払いの都度「配当金計算書」を同封させていただいております。確定申告をなされる株主様は、大切に保管ください。

星光PMC株式会社

〒103-0023 東京都中央区日本橋本町三丁目3番6号 ワカ末ビル8F
Tel 03-6202-7331 (代表) <http://www.seikopmc.co.jp>