

B U S I N E S S R E P O R T

第 51 期  
決算報告書

2017.1.1 ▶ 2017.12.31



星光PMC株式会社

証券コード:4963

# 株主の皆様へ

## CS VISION

お客様への**C**hemical **S**olutionの提供により、**C**ustomer **S**atisfactionを実現し、お客様と社会への貢献を通じて**C**orporate **S**ustainabilityを確固たるものにしてまいります。

平素は格別のご支援を賜り誠にありがとうございます。

ここに、第51期（平成29年1月1日から平成29年12月31日まで）の事業概況をご報告申し上げます。当連結会計年度におけるわが国経済は、企業収益の改善が続き、設備投資や輸出が堅調に推移するとともに個人消費にも持ち直しが見られる中で、景気は緩やかな回復基調で推移いたしました。

当社グループの主要販売先である製紙業界、印刷インキ業界におきましては、総じて需要が伸び悩むなど、依然として不透明な経営環境が続きました。当社グループは、高品質化・生産性の向上や環境保護・省資源等、販売先業界の経営戦略に対応した差別化商品を市場に投入し売上増加に努めた結果、当連結会計年度の売上高は250億8千6百万円（前連結会計年度比3.0%増）となりました。

利益面では、原料価格の値上がりの影響などにより、営業利益は22億2千万円（前連結会計年度比3.5%減）となりました。また、経常利益は新綜工業股份有限公司の株式取得に伴う持分法による投資利益に加え、為替差損が為替差益に転じたことなどにより24億6千4百万円（同6.5%増）、親会社株主に帰属する当期純利益は19億9千9百万円（同11.4%増）となりました。

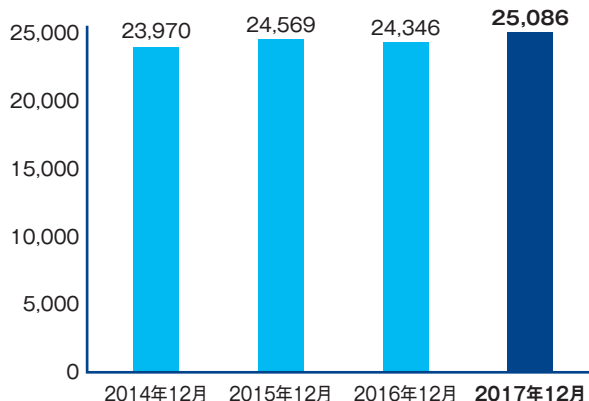


代表取締役社長

滝沢 智

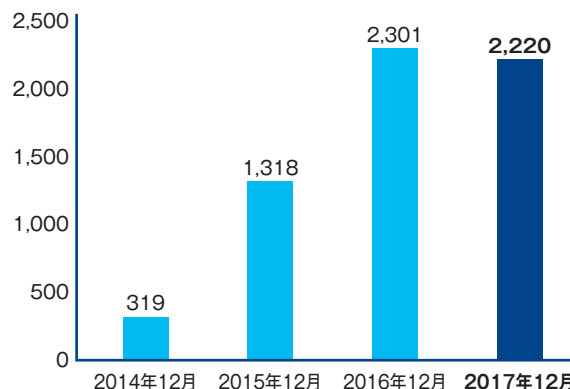
### ■売上高

(単位：百万円)



### ■営業利益

(単位：百万円)



事業別の営業概況は、以下の通りであります。

#### <製紙用薬品事業>

製紙業界におきましては、平成29年1月から12月までの紙・板紙の国内生産は2,652万トンと対前年同期比0.9%の増加となりました。需要が伸び悩む中、当社グループは、国内市場、中国市場における差別化商品の売上増加に努めた結果、当事業の売上高は、159億1千3百万円（前連結会計年度比2.8%増）となりました。

利益面では、原料価格の値上がりの影響などにより、セグメント利益は16億5千9百万円（前連結会計年度比12.4%減）となりました。

#### <印刷インキ用・記録材料用樹脂事業>

印刷インキ業界におきましては、平成29年1月から12月までの印刷インキの国内生産は34万2千トンと対前年同期比1.4%の減少となりました。当社グループにおいては、記録材料用樹脂の売上高が増加し、フレキシ・グラビアインキ用樹脂の売上高は前期並みとなりましたが、オフセットインキ用樹脂の売上高が減少いたしました。その結果、当事業の売上高は、53億7千9百万円（前連結会計年度比4.1%増）となりました。

利益面では、売上高の増加・製品販売構成の高付加価値化の進捗などにより、セグメント利益は3億9千6百万円（前連結会計年度比27.7%増）となりました。

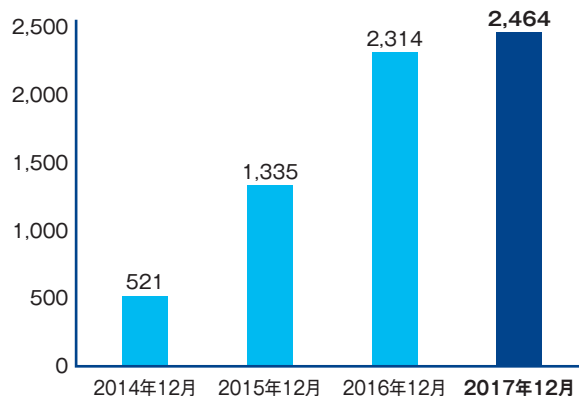
#### <化成品事業>

化成品事業の売上高は、主力製品の輸出が順調に推移したことにより37億9千3百万円（前連結会計年度比2.7%増）となりました。

利益面では、売上高の増加などの要因により、セグメント利益は4億9千8百万円（前連結会計年度比0.2%増）となりました。

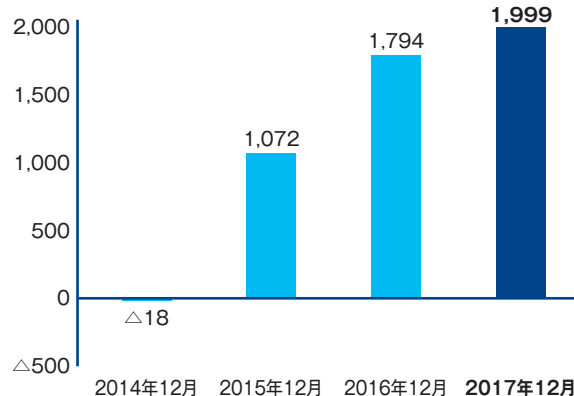
### ■ 経常利益

(単位：百万円)



### ■ 親会社株主に帰属する当期純利益又は当期純損失

(単位：百万円)



# 連結財務諸表

## 連結貸借対照表

(単位：百万円)

科目	期別	
	当連結会計年度 (平成29年12月31日現在)	前連結会計年度 (平成28年12月31日現在)
資産の部		
流動資産	20,412	19,684
現金及び預金	1,429	1,361
受取手形及び売掛金	11,154	10,319
電子記録債権	631	595
商品及び製品	1,972	1,938
仕掛品	273	353
原材料及び貯蔵品	1,119	898
短期貸付金	3,267	3,716
繰延税金資産	275	277
その他	295	234
貸倒引当金	△ 7	△ 10
固定資産	11,694	10,429
有形固定資産	9,315	9,053
建物及び構築物	2,412	2,497
機械装置及び運搬具	2,080	1,718
土地	4,472	4,472
建設仮勘定	57	88
その他	293	277
無形固定資産	95	95
投資その他の資産	2,282	1,280
投資有価証券	2,066	1,115
長期貸付金	—	0
繰延税金資産	15	—
その他	248	212
貸倒引当金	△ 47	△ 47
資産合計	32,106	30,113

科目	期別	
	当連結会計年度 (平成29年12月31日現在)	前連結会計年度 (平成28年12月31日現在)
負債の部		
流動負債	7,783	7,380
支払手形及び買掛金	4,109	3,579
短期借入金	830	830
未払法人税等	283	411
未払賞与	—	—
未払役員賞与	51	40
賞与引当金	550	555
資産除去債務	11	—
その他	1,946	1,964
固定負債	776	1,108
役員退職慰労引当金	15	15
退職給付に係る負債	405	823
資産除去債務	84	84
繰延税金負債	259	170
その他	11	14
負債合計	8,559	8,489
純資産の部		
株主資本	23,354	21,718
資本金	2,000	2,000
資本剰余金	1,566	1,566
利益剰余金	19,892	18,257
自己株式	△ 105	△ 104
その他の包括利益累計額	192	△ 94
その他有価証券評価差額金	490	416
繰延ヘッジ損益	△ 0	1
為替換算調整勘定	180	108
退職給付に係る調整累計額	△ 478	△ 621
純資産合計	23,546	21,623
負債・純資産合計	32,106	30,113

## 連結損益計算書

(単位：百万円)

科目	期別	当連結会計年度	前連結会計年度
		(自平成29年1月1日 至平成29年12月31日)	(自平成28年1月1日 至平成28年12月31日)
売上高		25,086	24,346
売上原価		18,366	17,590
売上総利益		6,720	6,755
販売費及び一般管理費		4,499	4,454
営業利益		2,220	2,301
営業外収益		259	129
営業外費用		15	117
経常利益		2,464	2,314
特別利益		77	107
特別損失		47	47
税金等調整前当期純利益		2,495	2,374
法人税・住民税及び事業税		513	582
法人税等調整額		△ 17	△ 2
当期純利益		1,999	1,794
親会社株主に帰属する 当期純利益		1,999	1,794

## 連結キャッシュ・フロー計算書(要旨)

(単位：百万円)

科目	期別	当連結会計年度	前連結会計年度
		(自平成29年1月1日 至平成29年12月31日)	(自平成28年1月1日 至平成28年12月31日)
営業活動による キャッシュ・フロー		1,646	2,893
投資活動による キャッシュ・フロー		△ 1,213	△ 1,674
財務活動による キャッシュ・フロー		△ 372	△ 641
現金及び現金同等物 に係る換算差額		8	△ 34
現金及び現金同等物 の期末残高		1,429	1,361

## 連結株主資本等変動計算書

当連結会計年度(自平成29年1月1日 至平成29年12月31日)

(単位：百万円)

	株主資本					その他の包括利益累計額					純資産 合計
	資本金	資本 剰余金	利益 剰余金	自己 株式	株主 資本 合計	その他 有価証券 評価差額金	繰延ヘッジ 損益	為替換算 調整勘定	退職給付 に係る調 整累計額	その他の 包括利益 累計額合計	
平成29年1月1日残高	2,000	1,566	18,257	△ 104	21,718	416	1	108	△ 621	△ 94	21,623
連結会計年度中の変動額											
剰余金の配当			△ 363		△ 363						△ 363
親会社株主に帰属 する当期純利益			1,999		1,999						1,999
自己株式の取得				△ 0	△ 0						△ 0
株主資本以外の項目 の連結会計年度中の 変動額(純額)						74	△ 1	71	143	287	287
連結会計年度中の変動額合計	-	-	1,635	△ 0	1,635	74	△ 1	71	143	287	1,922
平成29年12月31日残高	2,000	1,566	19,892	△ 105	23,354	490	△ 0	180	△ 478	192	23,546

# 個別財務諸表

## Non-Consolidated Financial Statements

### 貸借対照表

(単位：百万円)

科目	期別	
	当事業年度 (平成29年12月31日現在)	前事業年度 (平成28年12月31日現在)
資産の部		
流動資産	15,727	15,365
固定資産	13,462	12,088
有形固定資産	7,772	7,620
無形固定資産	62	66
投資その他の資産	5,627	4,400
資産合計	29,189	27,453
負債の部		
流動負債	6,638	6,175
固定負債	476	385
負債合計	7,115	6,560
純資産の部		
株主資本	21,583	20,475
資本金	2,000	2,000
資本剰余金	1,566	1,566
利益剰余金	18,122	17,013
自己株式	△ 105	△ 104
評価・換算差額等	490	417
純資産合計	22,074	20,892
負債・純資産合計	29,189	27,453

### 損益計算書

(単位：百万円)

科目	期別	
	当事業年度 (自平成29年1月1日 至平成29年12月31日)	前事業年度 (自平成28年1月1日 至平成28年12月31日)
売上高	19,267	18,893
売上原価	14,181	13,814
売上総利益	5,085	5,079
販売費及び一般管理費	3,639	3,676
営業利益	1,445	1,402
営業外収益	203	157
営業外費用	39	48
経常利益	1,609	1,511
特別利益	325	29
特別損失	36	37
税引前当期純利益	1,897	1,504
法人税・住民税及び事業税	330	384
法人税等調整額	94	56
当期純利益	1,472	1,063

### 株主資本等変動計算書

当事業年度 (自平成29年1月1日 至平成29年12月31日)

(単位：百万円)

	株主資本				株主資本 合計	評価・換算差額等			純資産合計
	資本金	資本剰余金	利益剰余金	自己株式		その他 有価証券 評価差額金	繰延ヘッジ 損益	評価・換算 差額等合計	
平成29年1月1日残高	2,000	1,566	17,013	△ 104	20,475	416	1	417	20,892
事業年度中の変動額									
剰余金の配当			△ 363		△ 363				△ 363
当期純利益			1,472		1,472				1,472
自己株式の取得				△ 0	△ 0				△ 0
株主資本以外の項目の 事業年度中の変動額(純額)						74	△ 1	72	72
事業年度中の変動額合計	—	—	1,109	△ 0	1,108	74	△ 1	72	1,181
平成29年12月31日残高	2,000	1,566	18,122	△ 105	21,583	490	△ 0	490	22,074

## 会社概要 (平成29年12月31日現在)

商号	星光PMC株式会社 SEIKO PMC CORPORATION
本社所在地	〒103-0023 東京都中央区日本橋本町三丁目3番6号 ワカ末ビル8F TEL (03) 6202-7331 (代表)
設立年月日	昭和43年1月23日
資本金	2,000,000,000円
主な事業内容	製紙用薬品事業及び印刷インキ用・ 記録材料用樹脂事業
従業員数	606名 (注) 従業員数には、子会社の就業人員数を含めており、パート タイム労働者は含んでおりません。
事業所	本社 東京都中央区日本橋本町三丁目3番6号 研究所 岩井、千葉、市原、明石 営業所 東北、東京、富士、関西、明石、九州 工場 岩井、竜ヶ崎、千葉、静岡、明石、 播磨、水島
子会社	KJケミカルズ株式会社 星光精細化工(張家港)有限公司 星悦精細化工商貿(上海)有限公司

## 役員状況 (平成30年3月27日現在)

代表取締役社長	滝 沢 智
取締役副社長	岡 真
取締役	村 田 満 広
取締役	菅 正 道
取締役	岩 田 悟
取締役	井 内 秀 樹
取締役	宮 崎 茂
取締役	蓮 見 俊 夫
取締役	原 田 秀 次
取締役	多 賀 啓 二
常勤監査役	大 西 道 浩
監査役	渡 邊 肇
監査役	小 室 正 紀

(注) 取締役原田秀次氏及び多賀啓二氏は、社外取締役であります。監査役渡邊 肇氏及び小室正紀氏は、社外監査役であります。

## ホームページのご案内

最新の当社IR情報等を、ご覧いただけます。



<https://www.seikopmc.co.jp>

## 株式状況 (平成29年12月31日現在)

発行可能株式総数	60,000,000株
発行済株式の総数	30,743,604株
株主数	8,281名
大株主(上位10名)	

株主名	持株数 千株	持株比率
		%
D I C 株式会社	16,527	54.51
日本製紙株式会社	1,261	4.16
北越紀州製紙株式会社	1,261	4.16
星光PMC従業員持株会	459	1.52
日本トラスティ・サービス 信託銀行株式会社(信託口4)	316	1.05
乗 越 厚 生	285	0.94
長瀬産業株式会社	220	0.73
日本トラスティ・サービス 信託銀行株式会社(信託口5)	218	0.72
バンク オブ ニューヨーク ジャーシーエム クライアント アカウント ジェイビーアールティ アイエスジー エフイーエイス	206	0.68
日本トラスティ・サービス 信託銀行株式会社(信託口1)	179	0.59

## 株主メモ

事業年度	毎年1月1日から同年12月31日まで	
定時株主総会	毎年3月下旬	
基準日	定時株主総会・期末配当	毎年12月31日
	中間配当	毎年 6月30日
株主名簿管理人	東京都千代田区丸の内一丁目4番1号 三井住友信託銀行株式会社	
特別口座の 口座管理機関	東京都千代田区丸の内一丁目4番1号 三井住友信託銀行株式会社	
郵便物送付先	〒168-0063 東京都杉並区和泉二丁目8番4号 三井住友信託銀行株式会社 証券代行部	
(電話照会先)	電話 0120-782-031 (フリーダイヤル)	

- 住所変更、単元未満株式の買取等のお申出先について  
株主様の口座のある証券会社にお申出ください。  
なお、証券会社に口座がないため特別口座が開設されました株主様は、特別口座の口座管理機関である三井住友信託銀行株式会社にお申出ください。
- 未払配当金の支払いについて  
株主名簿管理人である三井住友信託銀行株式会社にお申出ください。
- 「配当金計算書」について  
配当金お支払いの際送付しております「配当金計算書」は、租税特別措置法の規定に基づく「支払通知書」を兼ねております。確定申告を行う際は、その添付資料としてご使用いただくことができます。ただし、株式数比例配分方式をご選択いただいている株主様につきましては、源泉徴収額の計算は証券会社等にて行われます。確定申告を行う際の添付資料につきましては、お取引の証券会社にご確認をお願いします。  
なお、「配当金領収証」にて配当金をお受取りの株主様につきましても、配当金のお支払いの都度「配当金計算書」を同封させていただいております。確定申告をなされる株主様は、大切に保管ください。

## 星光PMC株式会社

〒103-0023 東京都中央区日本橋本町三丁目3番6号 ワカ末ビル8F  
Tel 03-6202-7331 (代表) <https://www.seikopmc.co.jp>