

# 第54期 決算報告書

2020.1.1 ▶ 2020.12.31



## 株主の皆様へ

# New Stage

平素は格別のご支援を賜り誠にありがとうございます。

ここに、第54期（2020年1月1日から2020年12月31日まで）の事業概況をご報告申し上げます。

当連結会計年度におけるわが国経済は、新型コロナウイルス感染症の拡大の影響により、期後半にかけてやや回復の兆しもみられたものの、企業活動や個人消費が大きく落ち込むなど、景気は急激に悪化いたしました。新型コロナウイルス感染症の収束が依然として見通せない状況下で、世界経済に対する悪影響の長期化が懸念されるなど、極めて先行きが不透明な状況が継続しております。

当社グループの主要販売先におきましては、新型コロナウイルス感染症の拡大の影響により製紙業界・印刷インキ業界の需要がともに大きく減少するなど、非常に厳しい経営環境となりました。

当社グループは、高品質化・生産性の向上や環境保護・省資源等、販売先業界の経営戦略に対応した差別化商品を市場に投入し売上増加に努めましたが、当連結会計年度の売上高は260億4千6百万円（前連結会計年度比6.9%減）となりました。

利益面では、売上高の減少などにより、営業利益は26億1千2百万円（前連結会計年度比6.4%減）、経常利益は26億6千7百万円（同6.1%減）、親会社株主に帰属する当期純利益は16億8千5百万円（同14.1%減）となりました。

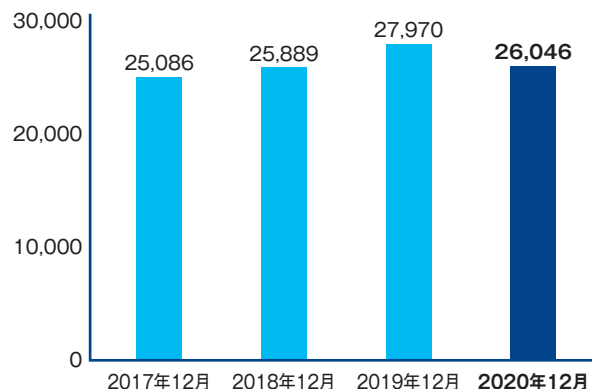


代表取締役社長

**滝沢 智**

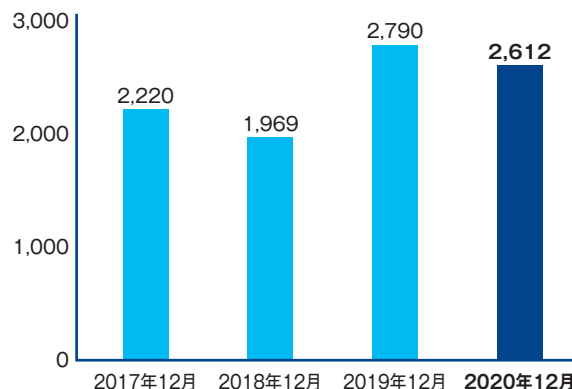
### ■売上高

（単位：百万円）



### ■営業利益

（単位：百万円）



事業別の営業概況は、以下の通りであります。

#### <製紙用薬品事業>

製紙業界におきましては、2020年1月から12月までの紙・板紙の国内生産は2,288万トンと前年同期比9.9%の減少となりました。当社グループは、国内市場・中国市場における差別化商品の売上増加に努めましたが、日本国内・中国ともに売上が減少した結果、当事業の売上高は、150億1百万円（前連結会計年度比11.8%減）となりました。

利益面では、売上高の減少の影響が大きく、セグメント利益は14億5千3百万円（前連結会計年度比19.3%減）となりました。

#### <樹脂事業>

印刷インキ業界におきましては、2020年1月から12月までの印刷インキの国内生産は27万9千トンと前年同期比12.1%の大幅な減少となりました。当社グループにおいては、粘着剤の売上高は増加いたしました。印刷インキ用樹脂・記録材料用樹脂などの売上高が減少した結果、当事業の売上高は、68億4千4百万円（前連結会計年度比3.0%減）となりました。

利益面では、売上高の減少に対して売上原価の低減を図りましたが、セグメント利益は8億円（前連結会計年度比0.5%減）となりました。

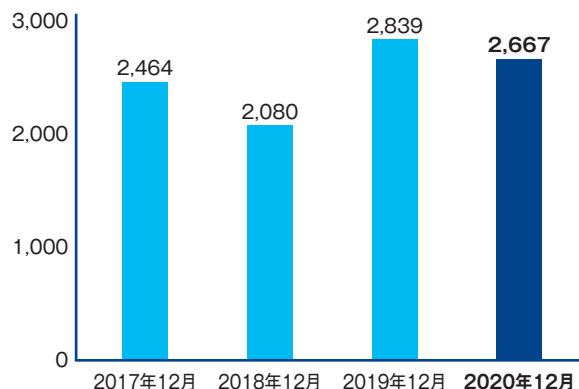
#### <化成品事業>

化成品事業の売上高は、主力製品の輸出売上の増加などにより、41億9千9百万円（前連結会計年度比7.6%増）となりました。

利益面では、売上高が増加したことなどにより、セグメント利益は7億1千6百万円（前連結会計年度比31.8%増）となりました。

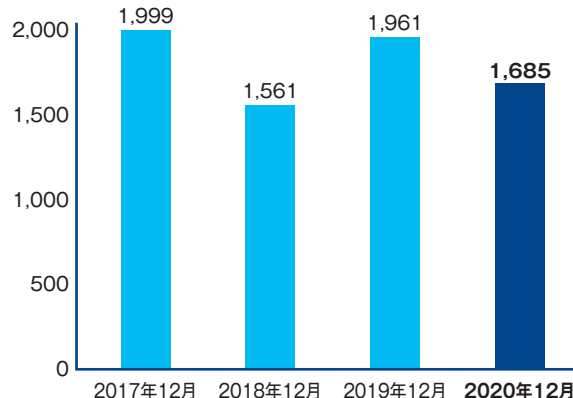
### ■経常利益

(単位：百万円)



### ■親会社株主に帰属する当期純利益

(単位：百万円)



# 連結財務諸表

## 連結貸借対照表

(単位：百万円)

科目	期別 当連結会計年度 (2020年12月31日現在)	前連結会計年度 (2019年12月31日現在)
<b>資産の部</b>		
流動資産	21,182	21,837
現金及び預金	2,985	1,663
受取手形及び売掛金	9,597	10,916
電子記録債権	1,303	1,409
商品及び製品	2,343	2,437
仕掛品	353	356
原材料及び貯蔵品	1,160	1,077
短期貸付金	3,089	3,697
その他	364	289
貸倒引当金	△ 15	△ 11
固定資産	15,887	14,387
有形固定資産	14,316	12,809
建物及び構築物	3,315	2,726
機械装置及び運搬具	2,498	2,441
土地	6,684	6,660
建設仮勘定	1,547	712
その他	269	267
無形固定資産	60	72
投資その他の資産	1,510	1,506
投資有価証券	887	964
退職給付に係る資産	13	—
繰延税金資産	89	97
その他	551	495
貸倒引当金	△ 30	△ 51
資産合計	37,069	36,225

科目	期別 当連結会計年度 (2020年12月31日現在)	前連結会計年度 (2019年12月31日現在)
<b>負債の部</b>		
流動負債	7,831	8,170
支払手形及び買掛金	3,965	4,179
短期借入金	730	730
1年以内返済予定の長期借入金	73	74
未払法人税等	347	388
未払役員賞与	78	61
賞与引当金	655	665
その他	1,981	2,071
固定負債	786	918
長期借入金	623	689
役員退職慰労引当金	7	7
退職給付に係る負債	—	118
資産除去債務	86	88
繰延税金負債	53	—
その他	13	13
負債合計	8,617	9,089
<b>純資産の部</b>		
株主資本	27,147	25,947
資本金	2,000	2,000
資本剰余金	1,576	1,576
利益剰余金	23,676	22,476
自己株式	△ 105	△ 105
その他の包括利益累計額	△ 307	△ 170
その他有価証券評価差額金	261	325
繰延ヘッジ損益	△ 0	0
為替換算調整勘定	50	68
退職給付に係る調整累計額	△ 619	△ 565
非支配株主持分	1,611	1,359
純資産合計	28,451	27,136
負債・純資産合計	37,069	36,225

## 連結損益計算書

(単位：百万円)

科 目	期 別	当連結会計年度	前連結会計年度
		(自 2020年 1月 1日 至 2020年12月31日)	(自 2019年 1月 1日 至 2019年12月31日)
売上高		26,046	27,970
売上原価		18,540	20,251
売上総利益		7,505	7,718
販売費及び一般管理費		4,893	4,927
営業利益		2,612	2,790
営業外収益		133	124
営業外費用		78	74
経常利益		2,667	2,839
特別利益		—	86
特別損失		35	98
税金等調整前当期純利益		2,631	2,827
法人税・住民税及び事業税		599	634
法人税等調整額		98	56
当期純利益		1,934	2,136
非支配株主に帰属する 当期純利益		249	175
親会社株主に帰属する 当期純利益		1,685	1,961

## 連結キャッシュ・フロー計算書(要旨) (単位：百万円)

科 目	期 別	当連結会計年度	前連結会計年度
		(自 2020年 1月 1日 至 2020年12月31日)	(自 2019年 1月 1日 至 2019年12月31日)
営業活動による キャッシュ・フロー		4,020	3,278
投資活動による キャッシュ・フロー		△ 2,110	△ 2,311
財務活動による キャッシュ・フロー		△ 580	△ 711
現金及び現金同等物 に係る換算差額		△ 7	△ 13
現金及び現金同等物 の期末残高		2,985	1,663

## 連結株主資本等変動計算書

当連結会計年度(自 2020年 1月 1日 至 2020年12月31日)

(単位：百万円)

	株主資本					その他の包括利益累計額					非支配 株主 持分	純資産 合計
	資本金	資本 剰余金	利益 剰余金	自己 株式	株主 資本 合計	その他 有価証券 評価差額金	繰延 ヘッジ 損益	為替換算 調整勘定	退職給付 に係る調 整累計額	その他の 包括利益 累計額合計		
2020年1月1日残高	2,000	1,576	22,476	△ 105	25,947	325	0	68	△ 565	△ 170	1,359	27,136
連結会計年度中の変動額												
剰余金の配当			△ 485		△ 485						△ 15	△ 500
親会社株主に帰属 する当期純利益			1,685		1,685							1,685
自己株式の取得				△ 0	△ 0							△ 0
株主資本以外の項目 の連結会計年度中の 変動額(純額)						△ 64	△ 0	△ 18	△ 53	△ 136	267	130
連結会計年度中の変動額合計	—	—	1,200	△ 0	1,200	△ 64	△ 0	△ 18	△ 53	△ 136	251	1,315
2020年12月31日残高	2,000	1,576	23,676	△ 105	27,147	261	△ 0	50	△ 619	△ 307	1,611	28,451

# 個別財務諸表

Non-Consolidated Financial Statements

## 貸借対照表

(単位：百万円)

科目	期別	
	当事業年度 (2020年12月31日現在)	前事業年度 (2019年12月31日現在)
資産の部		
流動資産	12,668	14,994
固定資産	16,546	14,883
有形固定資産	8,402	8,109
無形固定資産	50	54
投資その他の資産	8,093	6,718
資産合計	29,215	29,878
負債の部		
流動負債	5,698	6,503
固定負債	413	330
負債合計	6,111	6,834
純資産の部		
株主資本	22,842	22,718
資本金	2,000	2,000
資本剰余金	1,566	1,566
利益剰余金	19,381	19,257
自己株式	△ 105	△ 105
評価・換算差額等	261	325
純資産合計	23,103	23,044
負債・純資産合計	29,215	29,878

## 損益計算書

(単位：百万円)

科目	期別	
	当事業年度 (自2020年1月1日 至2020年12月31日)	前事業年度 (自2019年1月1日 至2019年12月31日)
売上高	17,648	19,827
売上原価	13,220	14,749
売上総利益	4,428	5,078
販売費及び一般管理費	3,747	3,815
営業利益	680	1,262
営業外収益	225	245
営業外費用	64	20
経常利益	841	1,487
特別利益	—	1
特別損失	29	20
税引前当期純利益	812	1,468
法人税・住民税及び事業税	112	308
法人税等調整額	91	74
当期純利益	608	1,085

## 株主資本等変動計算書

当事業年度 (自 2020年1月1日 至 2020年12月31日)

(単位：百万円)

	株主資本						評価・換算差額等				純資産 合計	
	資本金	資本 剰余金	利益 準備金	利益剰余金		自己株式	株主資本 合計	その他 有価証券 評価 差額金	繰延 ヘッジ 損益	評価・ 換算 差額等 合計		
				その他利益剰余金 別途 積立金	利益 剰余金 合計							
2020年1月1日残高	2,000	1,566	463	10,186	8,606	19,257	△ 105	22,718	325	0	325	23,044
事業年度中の変動額												
剰余金の配当					△ 485	△ 485		△ 485				△ 485
当期純利益					608	608		608				608
自己株式の取得							△ 0	△ 0				△ 0
株主資本以外の項目の 事業年度中の変動額(純額)									△ 64	△ 0	△ 64	△ 64
事業年度中の変動額合計	-	-	-	-	123	123	△ 0	123	△ 64	△ 0	△ 64	59
2020年12月31日残高	2,000	1,566	463	10,186	8,730	19,381	△ 105	22,842	261	△ 0	261	23,103

## 会社概要 (2020年12月31日現在)

商号	星光PMC株式会社 SEIKO PMC CORPORATION
本社所在地	〒103-0023 東京都中央区日本橋本町三丁目3番6号 ワカ末ビル8F Tel 03-6202-7331 (代表)
設立年月日	1968年1月23日
資本金	2,000,000,000円
主な事業内容	製紙用薬品事業及び印刷インキ用・樹脂事業
従業員数	705名 (注) 従業員数には、雇用期間に定めのある者のうち、フルタイムで就業している者を含めております。
事業所	本社 東京都中央区日本橋本町三丁目3番6号 研究所 岩井、千葉、市原、明石 営業所 東北、東京、富士、関西、明石、九州 工場 岩井、竜ヶ崎、千葉、静岡、明石、 播磨、水島
子会社	KJケミカルズ株式会社 星光精細化工(張家港)有限公司 星悦精細化工商貿(上海)有限公司 新綜工業股份有限公司 SEIKO PMC VIETNAM CO., LTD.

## 役員状況 (2021年3月26日現在)

代表取締役社長	滝沢智
常務取締役	村田満広
常務取締役	菅正道
常務取締役	井内秀樹
取締役	岩田悟
取締役	宮崎茂
取締役	土山祐介
取締役	菊地祐二
取締役	原田秀次
取締役	多賀啓二
常勤監査役	瀬戸正顕
監査役	小室正紀
監査役	寺前實

(注) 取締役原田秀次氏及び多賀啓二氏は、社外取締役であります。監査役小室正紀氏及び寺前 實氏は、社外監査役であります。

## WEBサイトをリニューアルしました

最新の当社IR情報等をご覧いただけます。



<https://www.seikopmc.co.jp>

## 株式状況 (2020年12月31日現在)

発行可能株式総数	60,000,000株
発行済株式の総数	30,743,604株
株主数	7,367名
大株主(上位10名)	

株主名	持株数 千株	持株比率 %
D I C 株式会社	16,527	54.51
株式会社日本カストディ銀行(リソナ銀行再信託分・北越コーポレーション株式会社退職給付信託口)	1,261	4.16
日本製紙株式会社	1,261	4.16
日本マスタートラスト信託銀行株式会社(信託口)	717	2.36
星光PMC従業員持株会	455	1.50
株式会社日本カストディ銀行(信託口)	350	1.16
株式会社日本カストディ銀行(信託口4)	318	1.05
乗越厚生	255	0.84
長瀬産業株式会社	220	0.73
株式会社日本カストディ銀行(信託口5)	199	0.66

## 株主メモ

事業年度	毎年1月1日から同年12月31日まで		
定時株主総会	毎年3月下旬		
基準日	定時株主総会・期末配当	毎年12月31日	
	中間配当	毎年 6月30日	
株主名簿管理人	東京都千代田区丸の内一丁目4番1号 三井住友信託銀行株式会社		
特別口座の 口座管理機関	東京都千代田区丸の内一丁目4番1号 三井住友信託銀行株式会社		
郵便物送付先	〒168-0063 東京都杉並区和泉二丁目8番4号 三井住友信託銀行株式会社 証券代行部		
(電話照会先)	Tel 0120-782-031 (フリーダイヤル)		

- 住所変更、単元未満株式の買取等のお申出先について  
株主様の口座のある証券会社にお申出ください。  
なお、証券会社に口座がないため特別口座が開設されました株主様は、特別口座の口座管理機関である三井住友信託銀行株式会社にお申出ください。
- 未払配当金の支払いについて  
株主名簿管理人である三井住友信託銀行株式会社にお申出ください。

## 星光PMC株式会社

〒103-0023 東京都中央区日本橋本町三丁目3番6号 ワカ末ビル8F  
Tel 03-6202-7331 (代表) <https://www.seikopmc.co.jp>