BUSINESS REPORT

第55期 中間報告書

2021.1.1 ▶ 2021.6.30

星光PMC株式会社

証券コード:4963

株主の皆様へ

To Our Shareholders

平素は格別のご支援を賜り誠にありがとうございます。

さて、このたび第55期第２四半期連結累計期間（2021年１月１日から2021年６月30日まで）を終了いたしましたので、当期間の事業概況をご報告申し上げます。

当第２四半期連結累計期間におけるわが国経済は、製造業等の一部の業種では持ち直しがみられたものの、新型コロナウイルス感染症に伴う緊急事態宣言の再発令により、経済活動が制限されるとともに個人消費が低迷するなど、景気は非常に厳しい状況で推移いたしました。

また、新型コロナウイルス感染症の世界的な拡大の収束が依然として見通せない状況下で、世界経済に対する悪影響の長期化が懸念されるなど、極めて先行きが不透明な状況となりました。

当社グループの主要販売先におきましては、新型コロナウイルス感染症拡大の影響により製紙業界・印刷インキ業界の需要が、前年から持ち直しがみられたものの2019年度の水準を下回るなど、依然として厳しい経営環境となりました。

当社グループは、高品質化・生産性の向上や環境保護・省資源等、販売先業界の経営戦略に対応した差別化商品を市場に投入し売上増加に努めた結果、当第２四半期連結累計期間の売上高は149億８千４百万円（前年同期比19.5％増）となりました。

利益面では、売上高が増加したことなどにより、営業利益は15億３百万円（前年同期比54.9％増）、経常利益は16億３千２百万円（前年同期比66.0％増）、親会社株主に帰属する四半期純利益は10億６千３百万円（前年同期比71.6％増）となりました。

2021年２月12日に公表した通期連結業績予想の売上高を23億８千万円増の310億２千万円、営業利益を１億４千万円増の29億４千万円、経常利益を２億４千万円増の31億円、親会社株主に帰属する当期純利益を１億６千万円増の19億５千万円に修正しております。

配当金につきましては、当初予想と変わらず一株当たり中間配当８円、期末配当８円、合計年間配当16円を予想しております。

株主の皆様におかれましては、今後とも一層のご支援を賜りますようお願い申し上げます。

代表取締役社長

滝沢　智

2021年9月

セグメント別の概況

＜製紙用薬品事業＞

製紙業界におきましては、当第２四半期連結累計期間の紙・板紙の国内生産は1,190万トンと前年同期比3.5％の増加でありました。当社グループは、国内市場、中国市場へ差別化商品の売上増加に努め、日本国内、中国ともに売上高が増加した結果、当事業の売上高は、84億１千９百万円（前年同期比15.4％増）となりました。

利益面では、売上高が増加したことなどにより、セグメント利益は７億２百万円（前年同期比32.3％増）となりました。

＜樹脂事業＞

印刷インキ業界におきましては、当第２四半期連結累計期間の印刷インキの国内生産は13万８千トンと前年同期比0.6％の減少でありました。当社グループにおいては、粘着剤の売上高が順調に増加し、印刷インキ用樹脂・記録材料用樹脂などの売上高も前年を上回った結果、当事業の売上高は、39億８千万円（前年同期比27.0％増）となりました。

利益面では、売上高が増加したことなどにより、セグメント利益は４億３千万円（前年同期比49.7％増）となりました。

＜化成品事業＞

化成品事業の売上高は、主力製品の輸出売上の増加などにより25億８千４百万円（前年同期比22.3％増）となりました。

利益面では、売上高が増加したことなどにより、セグメント利益は６億７千万円（前年同期比91.2％増）となりました。

決算ハイライト

Financial Highlights

■売上高

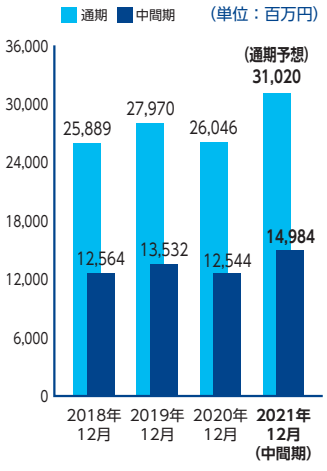

■営業利益

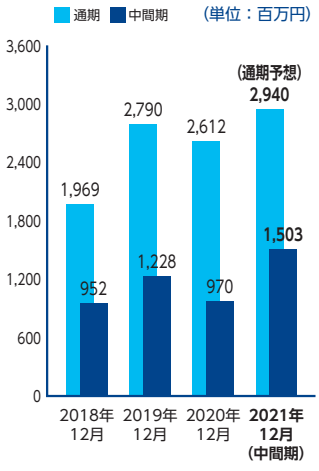

■経常利益

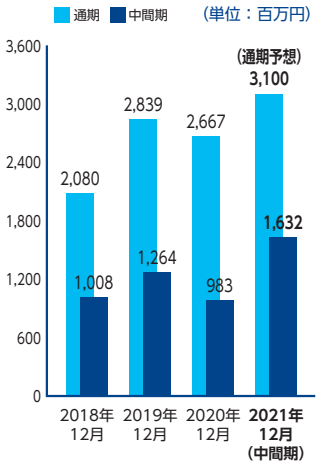

■親会社株主に帰属する当期純利益

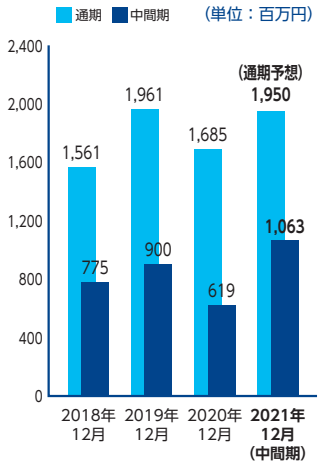

連結財務諸表

Consolidated Financial Statements

連結貸借対照表

（単位：百万円）

科目 ＼ 期別	当第２四半期 (2021年6月30日)	前第２四半期 (2020年6月30日)	前期 (2020年12月31日)
資産の部			
流動資産	21,370	20,103	21,182
固定資産	17,599	14,787	15,887
有形固定資産	15,809	13,184	14,316
無形固定資産	52	70	60
投資その他の資産	1,736	1,532	1,510
資産合計	38,969	34,891	37,069
負債の部			
流動負債	8,086	6,616	7,831
固定負債	872	806	786
負債合計	8,958	7,422	8,617
純資産の部			
株主資本	27,969	26,324	27,147
その他の包括利益累計額	192	△ 287	△ 307
非支配株主持分	1,849	1,430	1,611
純資産合計	30,010	27,468	28,451
負債・純資産合計	38,969	34,891	37,069

連結損益計算書

（単位：百万円）

科目 ＼ 期別	当第２四半期 (自 2021年1月1日 至 2021年6月30日)	前第２四半期 (自 2020年1月1日 至 2020年6月30日)	前期 (自 2020年1月1日 至 2020年12月31日)
売上高	14,984	12,544	26,046
売上原価	10,680	9,144	18,540
売上総利益	4,304	3,400	7,505
販売費及び一般管理費	2,801	2,429	4,893
営業利益	1,503	970	2,612
経常利益	1,632	983	2,667
親会社株主に帰属する四半期（当期）純利益	1,063	619	1,685

会社情報（2021年6月30日現在）

Corporate Data

商号	星光PMC株式会社 SEIKO PMC CORPORATION
本社所在地	〒103－0023 東京都中央区日本橋本町三丁目3番6号 ワカ末ビル8F TEL（03）6202－7331（代表）
設立年月日	1968年1月23日
資本金	2,000,000,000円
主な事業内容	製紙用薬品事業及び樹脂事業
従業員数	716名 （注）従業員数には、雇用期間に定めのある者のうち、フルタイムで就業している者を含めております。
事業所	本社　東京都中央区日本橋本町三丁目3番6号 研究所　岩井、千葉、市原、明石 営業所　東北、東京、富士、関西、明石、九州 工場　岩井、竜ヶ崎、千葉、静岡、明石、播磨、水島
子会社	KJケミカルズ株式会社 星光精細化工（張家港）有限公司 星悦精細化工商貿（上海）有限公司 新綜工業股份有限公司 SEIKO PMC VIETNAM CO., LTD.

株主メモ

事業年度	毎年1月1日から同年12月31日まで	
定時株主総会	毎年3月下旬	
基準日	定時株主総会・期末配当	毎年12月31日
	中間配当	毎年 6 月30日
株主名簿管理人	東京都千代田区丸の内一丁目4番1号 三井住友信託銀行株式会社	
特別口座の口座管理機関	東京都千代田区丸の内一丁目4番1号 三井住友信託銀行株式会社	
郵便物送付先	〒168-0063　東京都杉並区和泉二丁目8番4号 三井住友信託銀行株式会社　証券代行部	
（電話照会先）	電話　0120-782-031（フリーダイヤル）	

○ 住所変更、単元未満株式の買取等のお申出先について
　株主様の口座のある証券会社にお申出ください。
　なお、証券会社に口座がないため特別口座が開設されました株主様は、特別口座の口座管理機関である三井住友信託銀行株式会社にお申出ください。

○ 未払配当金の支払いについて
　株主名簿管理人である三井住友信託銀行株式会社にお申出ください。