

BUSINESS REPORT

第**55**期 決算報告書

2021.1.1 ▶ 2021.12.31

OPEN 2024

平素は格別のご支援を賜り誠にありがとうございます。

ここに、第55期（2021年1月1日から2021年12月31日まで）の事業概況をご報告申し上げます。

当連結会計年度におけるわが国経済は、製造業等においては持ち直しの動きが見られたものの、新型コロナウイルス感染症に伴う緊急事態宣言の長期化などにより、経済活動が制限されるとともに個人消費が低迷するなど、景気は非常に厳しい状況で推移いたしました。また、新型コロナウイルス感染症の世界的な収束が依然として見えない中、原燃料価格の高騰による世界経済への悪影響も懸念されるなど、極めて先行きが不透明な状況となりました。

当社グループの主要販売先におきましては、製紙業界・印刷インキ業界の需要が、前年からの持ち直しは見られたものの新型コロナウイルス感染症の拡大の影響もあり2019年度の水準を下回るなど、依然として厳しい経営環境となりました。

当社グループは、高品質化・生産性の向上や環境保護・省資源等、販売先業界の経営戦略に対応した差別化商品を市場に投入し売上増加に努めた結果、当連結会計年度の売上高は310億3千2百万円（前連結会計年度比19.1%増）となりました。

利益面では、売上高が増加したことなどにより、営業利益は28億6千7百万円（前連結会計年度比9.8%増）、経常利益は31億3千9百万円（同17.7%増）、親会社株主に帰属する当期純利益は20億8千2百万円（同23.6%増）となりました。

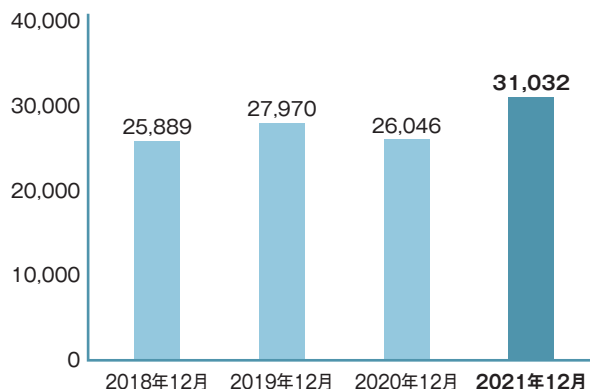


代表取締役社長執行役員

菅 正道

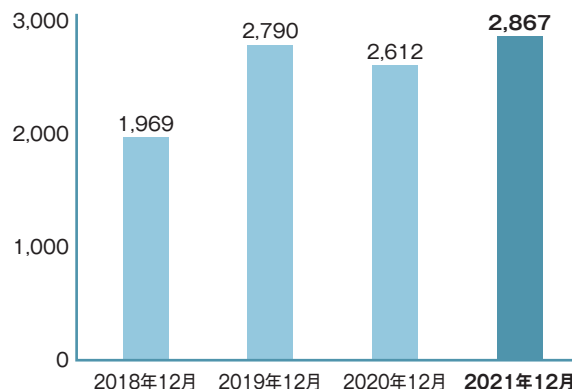
■売上高

（単位：百万円）



■営業利益

（単位：百万円）



事業別の営業概況は、以下の通りであります。

<製紙用薬品事業>

製紙業界におきましては、2021年1月から12月までの紙・板紙の国内生産は2,393万トンと前年同期比4.7%の増加となりました。当社グループは、国内市場・中国市場へ差別化商品の売上増加に努め、日本国内・中国ともに売上高が増加した結果、当事業の売上高は、175億5千6百万円（前連結会計年度比17.0%増）となりました。

利益面では、売上高の増加はありましたが、原料価格の値上がりの影響が大きく、セグメント利益は11億9千3百万円（前連結会計年度比17.9%減）となりました。

<樹脂事業>

印刷インキ業界におきましては、2021年1月から12月までの印刷インキの国内生産は28万トンと前年同期比0.5%の増加となりました。当社グループにおいては、粘着剤の売上高が順調に増加し、印刷インキ用樹脂・記録材料用樹脂の売上高も前年を上回った結果、当事業の売上高は、80億8千3百万円（前連結会計年度比18.1%増）となりました。

利益面では、売上高の増加はありましたが、原料価格の値上がりの影響を受けた結果、セグメント利益は8億3百万円（前連結会計年度比0.3%増）となりました。

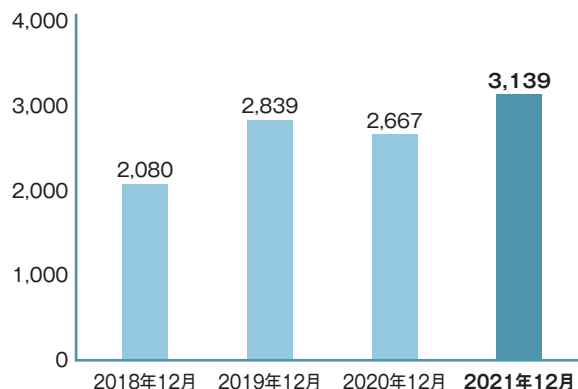
<化成品事業>

化成品事業の売上高は、主力製品の輸出売上の増加などにより、53億9千2百万円（前連結会計年度比28.4%増）となりました。

利益面では、売上高が増加したことなどにより、セグメント利益は13億1千2百万円（前連結会計年度比83.2%増）となりました。

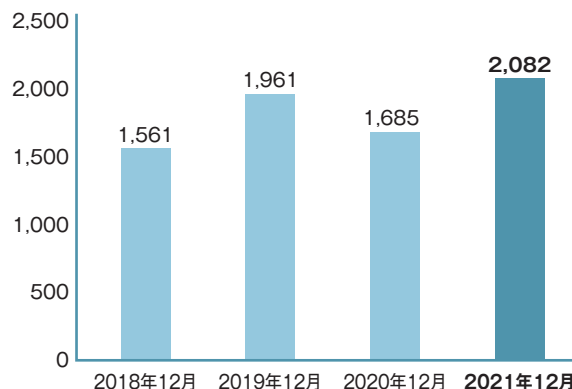
■経常利益

(単位：百万円)



■親会社株主に帰属する当期純利益

(単位：百万円)



連結財務諸表

連結貸借対照表

(単位：百万円)

科目	期別 当連結会計年度 (2021年12月31日現在)	期別 前連結会計年度 (2020年12月31日現在)
資産の部		
流動資産	22,815	21,182
現金及び預金	2,762	2,985
受取手形及び売掛金	11,387	9,597
電子記録債権	1,600	1,303
商品及び製品	2,726	2,343
仕掛品	397	353
原材料及び貯蔵品	1,683	1,160
短期貸付金	1,677	3,089
その他	591	364
貸倒引当金	△ 13	△ 15
固定資産	19,067	15,887
有形固定資産	16,578	14,316
建物及び構築物	3,442	3,315
機械装置及び運搬具	3,295	2,498
土地	6,980	6,684
建設仮勘定	2,625	1,547
その他	235	269
無形固定資産	45	60
投資その他の資産	2,442	1,510
投資有価証券	937	887
退職給付に係る資産	863	13
繰延税金資産	98	89
その他	573	551
貸倒引当金	△ 29	△ 30
資産合計	41,882	37,069

科目	期別 当連結会計年度 (2021年12月31日現在)	期別 前連結会計年度 (2020年12月31日現在)
負債の部		
流動負債	9,186	7,831
支払手形及び買掛金	5,057	3,965
短期借入金	730	730
1年以内返済予定の長期借入金	82	73
未払法人税等	545	347
未払役員賞与	69	78
賞与引当金	669	655
その他	2,031	1,981
固定負債	1,102	786
長期借入金	623	623
役員退職慰労引当金	7	7
資産除去債務	87	86
繰延税金負債	350	53
その他	32	13
負債合計	10,289	8,617
純資産の部		
株主資本	28,745	27,147
資本金	2,000	2,000
資本剰余金	1,576	1,576
利益剰余金	25,169	23,676
自己株式	—	△ 105
その他の包括利益累計額	957	△ 307
その他有価証券評価差額金	299	261
繰延ヘッジ損益	1	△ 0
為替換算調整勘定	759	50
退職給付に係る調整累計額	△ 102	△ 619
非支配株主持分	1,891	1,611
純資産合計	31,593	28,451
負債・純資産合計	41,882	37,069

連結損益計算書

(単位：百万円)

科 目	期 別	当連結会計年度	前連結会計年度
		(自 2021年 1月 1日 至 2021年12月31日)	(自 2020年 1月 1日 至 2020年12月31日)
売上高		31,032	26,046
売上原価		22,533	18,540
売上総利益		8,499	7,505
販売費及び一般管理費		5,631	4,893
営業利益		2,867	2,612
営業外収益		290	133
営業外費用		17	78
経常利益		3,139	2,667
特別利益		18	—
特別損失		21	35
税金等調整前当期純利益		3,137	2,631
法人税・住民税及び事業税		817	599
法人税等調整額		50	98
当期純利益		2,269	1,934
非支配株主に帰属する 当期純利益		187	249
親会社株主に帰属する 当期純利益		2,082	1,685

連結キャッシュ・フロー計算書(要旨) (単位：百万円)

科 目	期 別	当連結会計年度	前連結会計年度
		(自 2021年 1月 1日 至 2021年12月31日)	(自 2020年 1月 1日 至 2020年12月31日)
営業活動による キャッシュ・フロー		1,620	4,020
投資活動による キャッシュ・フロー		△ 1,442	△ 2,110
財務活動による キャッシュ・フロー		△ 694	△ 580
現金及び現金同等物 に係る換算差額		293	△ 7
現金及び現金同等物 の期末残高		2,762	2,985

連結株主資本等変動計算書

当連結会計年度(自 2021年 1月 1日 至 2021年12月31日)

(単位：百万円)

	株主資本					その他の包括利益累計額					非支配 株主 持分	純資産 合計
	資本金	資本 剰余金	利益 剰余金	自己 株式	株主 資本 合計	その他 有価証券 評価差額金	繰延 ヘッジ 損益	為替換算 調整勘定	退職給付 に係る調 整累計額	その他の 包括利益 累計額合計		
2021年1月1日残高	2,000	1,576	23,676	△ 105	27,147	261	△ 0	50	△ 619	△ 307	1,611	28,451
連結会計年度中の変動額												
剰余金の配当			△ 485		△ 485						△ 126	△ 611
親会社株主に帰属 する当期純利益			2,082		2,082							2,082
自己株式の取得				△ 0	△ 0							△ 0
自己株式の消却			△ 105	105	—							—
株主資本以外の項目 の連結会計年度中の 変動額(純額)						38	1	708	516	1,264	405	1,670
連結会計年度中の変動額合計	—	—	1,492	105	1,597	38	1	708	516	1,264	279	3,141
2021年12月31日残高	2,000	1,576	25,169	—	28,745	299	1	759	△ 102	957	1,891	31,593

個別財務諸表

Non-Consolidated Financial Statements

貸借対照表

(単位：百万円)

科目	期別	
	当事業年度 (2021年12月31日現在)	前事業年度 (2020年12月31日現在)
資産の部		
流動資産	13,548	12,668
固定資産	17,946	16,546
有形固定資産	8,699	8,402
無形固定資産	38	50
投資その他の資産	9,207	8,093
資産合計	31,495	29,215
負債の部		
流動負債	7,428	5,698
固定負債	475	413
負債合計	7,904	6,111
純資産の部		
株主資本	23,289	22,842
資本金	2,000	2,000
資本剰余金	1,566	1,566
利益剰余金	19,723	19,381
自己株式	—	△ 105
評価・換算差額等	300	261
純資産合計	23,590	23,103
負債・純資産合計	31,495	29,215

損益計算書

(単位：百万円)

科目	期別	
	当事業年度 (自2021年1月1日 至2021年12月31日)	前事業年度 (自2020年1月1日 至2020年12月31日)
売上高	19,923	17,648
売上原価	15,199	13,220
売上総利益	4,724	4,428
販売費及び一般管理費	4,149	3,747
営業利益	575	680
営業外収益	612	225
営業外費用	7	64
経常利益	1,179	841
特別利益	18	—
特別損失	4	29
税引前当期純利益	1,193	812
法人税・住民税及び事業税	225	112
法人税等調整額	34	91
当期純利益	933	608

株主資本等変動計算書

当事業年度 (自2021年1月1日 至2021年12月31日)

(単位：百万円)

	株主資本							評価・換算差額等				純資産 合計
	資本金	資本 剰余金	利益剰余金			自己株式	株主資本 合計	その他 有価証券 評価 差額金	繰延 ヘッジ 損益	評価・ 換算 差額等 合計		
		資本 準備金	利益 準備金	その他利益剰余金							利益 剰余金 合計	
2021年1月1日残高	2,000	1,566	463	10,186	8,730	19,381	△ 105	22,842	261	△ 0	261	23,103
事業年度中の変動額												
剰余金の配当					△ 485	△ 485		△ 485				△ 485
当期純利益					933	933		933				933
自己株式の取得							△ 0	△ 0				△ 0
自己株式の消却					△ 105	△ 105	105	—				—
株主資本以外の項目の 事業年度中の変動額(純額)									38	1	39	39
事業年度中の変動額合計	—	—	—	—	342	342	105	447	38	1	39	487
2021年12月31日残高	2,000	1,566	463	10,186	9,073	19,723	—	23,289	299	1	300	23,590

会社概要 (2021年12月31日現在)

商号	星光PMC株式会社 SEIKO PMC CORPORATION
本社所在地	〒103-0023 東京都中央区日本橋本町三丁目3番6号 ワカ末ビル8F Tel 03-6202-7331 (代表)
設立年月日	1968年1月23日
資本金	2,000,000,000円
主な事業内容	製紙用薬品事業及び印刷インキ用・樹脂事業
従業員数	711名 (注) 従業員数には、雇用期間に定めのある者のうち、フルタイムで就業している者を含めております。
事業所	本社 東京都中央区日本橋本町三丁目3番6号 研究所 岩井、千葉、市原、明石 営業所 東北、東京、富士、関西、明石、九州 工場 岩井、竜ヶ崎、千葉、静岡、明石、 播磨、水島
子会社	KJケミカルズ株式会社 星光精細化工(張家港)有限公司 星悦精細化工商貿(上海)有限公司 新綜工業股份有限公司 SEIKO PMC VIETNAM CO., LTD.

役員状況 (2022年3月25日現在)

取締役会長	滝沢 智
代表取締役社長執行役員	菅 正道
取締役常務執行役員	村田 満広
取締役	菊地 祐二
取締役	原田 秀次
取締役	多賀 啓二
常勤監査役	瀬戸 正顕
監査役	小室 正紀
監査役	寺前 實

(注) 取締役原田秀次氏及び多賀啓二氏は、社外取締役であります。監査役小室正紀氏及び寺前 實氏は、社外監査役であります。

ホームページのご案内

最新の当社IR情報等を、ご覧いただけます。



<https://www.seikopmc.co.jp>

株式状況 (2021年12月31日現在)

発行可能株式総数	60,000,000株
発行済株式の総数	30,321,283株
株主数	7,112名
大株主(上位10名)	

株主名	持株数 千株	持株比率 %
D I C 株式会社	16,527	54.51
日本マスタートラスト 信託銀行株式会社(信託口)	1,400	4.62
株式会社日本カストディ銀行(りそな銀行再信託分・ 北越コーポレーション株式会社退職給付信託口)	1,261	4.16
日本製紙株式会社	1,261	4.16
星光PMC従業員持株会	453	1.50
株式会社日本カストディ銀行 (信託口)	384	1.27
株式会社日本カストディ銀行 (信託口4)	317	1.05
乗越厚生	251	0.83
第一生命保険株式会社	152	0.50
大溝延子	146	0.48

株主メモ

- 事業年度 毎年1月1日から同年12月31日まで
- 定時株主総会 毎年3月下旬
- 基準日 定時株主総会・期末配当 毎年12月31日
中間配当 毎年 6月30日
- 株主名簿管理人 東京都千代田区丸の内一丁目4番1号
三井住友信託銀行株式会社
- 特別口座の
口座管理機関 東京都千代田区丸の内一丁目4番1号
三井住友信託銀行株式会社
- 郵便物送付先 〒168-0063 東京都杉並区和泉二丁目8番4号
三井住友信託銀行株式会社 証券代行部
- (電話照会先) Tel 0120-782-031 (フリーダイヤル)

- 住所変更、単元未満株式の買取等のお申出先について
株主様の口座のある証券会社にお申出ください。
なお、証券会社に口座がないため特別口座が開設されました株主様は、特別口座の口座管理機関である三井住友信託銀行株式会社にお申出ください。
- 未払配当金の支払いについて
株主名簿管理人である三井住友信託銀行株式会社にお申出ください。

星光PMC株式会社

〒103-0023 東京都中央区日本橋本町三丁目3番6号 ワカ末ビル8F
Tel 03-6202-7331 (代表) <https://www.seikopmc.co.jp>