星光PMC株式会社

証券コード:4963

BUSINESS REPORT

第56期 中間報告書

2022.1.1 ▶ 2022.6.30

株主の皆様へ

To Our Shareholders

平素は格別のご支援を賜り誠にありがとうございます。

さて、このたび第56期第２四半期連結累計期間（2022年１月１日から2022年６月30日まで）を終了いたしましたので、当期間の事業概況をご報告申し上げます。

当第２四半期連結累計期間におけるわが国経済は、製造業等においては持ち直しの動きが見られたものの、新型コロナウイルス感染症の再拡大などにより、経済活動が制限されるとともに、個人消費が低迷するなど、景気は非常に厳しい状況で推移いたしました。また、新型コロナウイルス感染症の世界的な収束が依然として見えない中、2022年２月以降のロシアの侵攻に端を発したロシア及びウクライナ情勢等による原燃料価格の高騰等、世界経済への悪影響も懸念されるなど、極めて先行きが不透明な状況となりました。

当社グループの主要販売先におきましては、製紙業界・印刷インキ業界の需要が、前年からの持ち直しは見られたものの、新型コロナウイルス感染症の拡大の影響もあり、2019年度の水準を下回るなど、依然として厳しい経営環境となりました。

当社グループは、高品質化・生産性の向上や環境保護・省資源等、販売先業界の経営戦略に対応した差別化商品を市場に投入し売上増加に努めた結果、当第２四半期連結累計期間の売上高は159億３千８百万円（前年同期比6.4％増）となりました。

利益面では、原燃料価格の高騰に伴う売上原価の増加により、営業利益が11億２千万円（前年同期比25.5％減）となりました。また、経常利益は、主に海外子会社へのグループ内貸付金に対する評価替えによる為替差益や、研究開発に対する補助金収入等などにより17億４千５百万円（前年同期比6.9％増）、親会社株主に帰属する四半期純利益は13億６百万円（前年同期比22.7％増）となりました。

2022年２月14日に公表した通期連結業績予想の売上高を６億２千万円減の328億４千万円、経常利益を５億３千万円増の26億９千万円、親会社株主に帰属する当期純利益を５億円増の19億７千万円に修正しております。

配当金につきましては、当初予想と変わらず一株当たり中間配当８円、期末配当８円、合計年間配当16円を予想しております。

株主の皆様におかれましては、今後とも一層のご支援を賜りますようお願い申し上げます。

2022年9月

代表取締役社長執行役員

菅　正道

セグメント別の概況

Segments Report

＜製紙用薬品事業＞

製紙業界におきましては、当第２四半期連結累計期間の紙・板紙の国内生産は1,189万トンと前年同期比横ばいで推移しました。当社グループは、国内市場、海外市場へ差別化商品の売上増加に努めた結果、国内板紙向けの堅調な販売等により、当事業の売上高は、92億２千９百万円（前年同期比9.6％増）となりました。

利益面では、売上高の増加はありましたが、原料価格の値上がりの影響が大きく、セグメント利益は４億４千１百万円（前年同期比37.1％減）となりました。

＜樹脂事業＞

印刷インキ業界におきましても、当第２四半期連結累計期間の印刷インキの国内生産は、13万8千トンと前年同期比横ばいで推移しました。当社グループは、印刷インキ用樹脂については、売上高が前年を上回りましたが、粘着剤、記録材料用樹脂については、前年を下回りました。その結果、当事業の売上高は35億３千２百万円（前年同期比11.3％減）となりました。

利益面では、粘着剤の売上高が減少したことなどにより、セグメント利益は１億７千９百万円（前年同期比58.4％減）となりました。

＜化成品事業＞

化成品事業の売上高は、主力製品の輸出売上の増加などにより31億７千６百万円（前年同期比22.9％増）となりました。

利益面では、売上高の増加はありましたが、原料価格の値上がりの影響もあり、セグメント利益は６億８千２百万円（前年同期比1.9％増）となりました。

決算ハイライト

Financial Highlights

■売上高

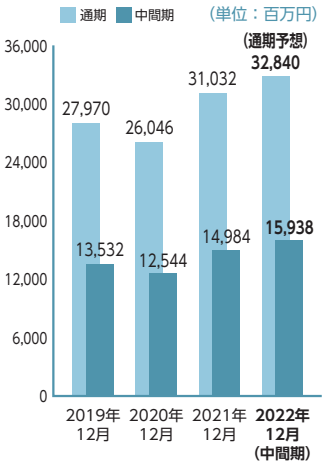

■営業利益

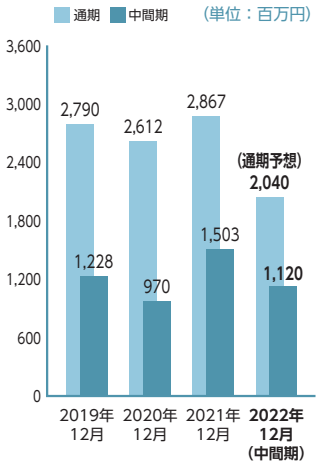

■経常利益

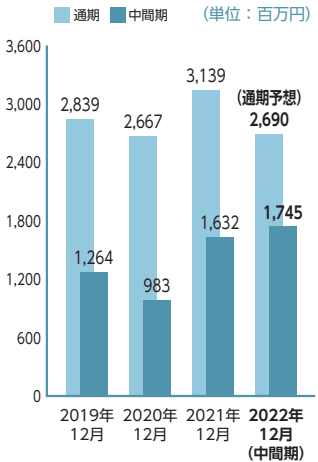

■親会社株主に帰属する当期純利益

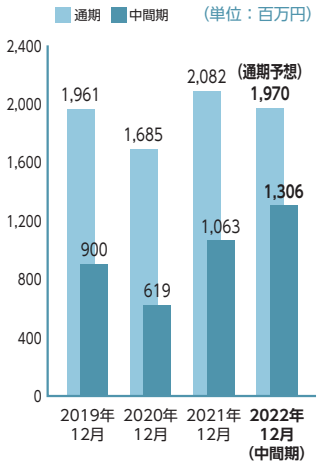

連結財務諸表

Consolidated Financial Statements

連結貸借対照表

（単位：百万円）

科目 ＼ 期別	当第２四半期（2022年６月30日）	前第２四半期（2021年６月30日）	前期（2021年12月31日）
資産の部			
流動資産	23,017	21,370	22,815
固定資産	21,405	17,599	19,067
有形固定資産	18,729	15,809	16,578
無形固定資産	52	52	45
投資その他の資産	2,623	1,736	2,442
資産合計	44,422	38,969	41,882
負債の部			
流動負債	11,645	8,086	9,186
固定負債	1,166	872	1,102
負債合計	12,812	8,958	10,289
純資産の部			
株主資本	29,382	27,969	28,745
その他の包括利益累計額	1,887	192	957
非支配株主持分	341	1,849	1,891
純資産合計	31,610	30,010	31,593
負債・純資産合計	44,422	38,969	41,882

連結損益計算書

（単位：百万円）

科目 ＼ 期別	当第２四半期（自 2022年1月1日 至 2022年6月30日）	前第２四半期（自 2021年1月1日 至 2021年6月30日）	前期（自 2021年1月1日 至 2021年12月31日）
売上高	15,938	14,984	31,032
売上原価	11,990	10,680	22,533
売上総利益	3,947	4,304	8,499
販売費及び一般管理費	2,827	2,801	5,631
営業利益	1,120	1,503	2,867
経常利益	1,745	1,632	3,139
親会社株主に帰属する四半期（当期）純利益	1,306	1,063	2,082

会社情報（2022年6月30日現在）

Corporate Data

商号	星光PMC株式会社 SEIKO PMC CORPORATION
本社所在地	〒103−0023 東京都中央区日本橋本町三丁目3番6号 ワカ末ビル8F TEL（03）6202−7331（代表）
設立年月日	1968年1月23日
資本金	2,000,000,000円
主な事業内容	製紙用薬品事業及び樹脂事業
従業員数	718名 （注）従業員数には、雇用期間に定めのある者のうち、フルタイムで就業している者を含めております。
事業所	本社　東京都中央区日本橋本町三丁目3番6号 研究所　岩井、千葉、市原、明石 営業所　東北、東京、富士、関西、明石、九州 工場　岩井、竜ヶ崎、千葉、静岡、明石、播磨、水島
子会社	KJケミカルズ株式会社 星光精細化工（張家港）有限公司 星悦精細化工商貿（上海）有限公司 新綜工業股份有限公司 SEIKO PMC VIETNAM CO., LTD.

株主メモ

事業年度	毎年1月1日から同年12月31日まで	
定時株主総会	毎年3月下旬	
基準日	定時株主総会・期末配当	毎年12月31日
	中間配当	毎年 6 月30日
株主名簿管理人及び特別口座の口座管理機関	東京都千代田区丸の内一丁目4番1号 三井住友信託銀行株式会社	
郵便物送付先	〒168-0063　東京都杉並区和泉二丁目8番4号 三井住友信託銀行株式会社　証券代行部	
（電話照会先）	Tel 0120-782-031（フリーダイヤル） 受付時間　9：00−17：00（土日休日を除く）	

○ 住所変更、単元未満株式の買取等のお申出先について
株主様の口座のある証券会社にお申出ください。
なお、証券会社に口座がないため特別口座が開設されました株主様は、特別口座の口座管理機関である三井住友信託銀行株式会社にお申出ください。

○ 未払配当金の支払いについて
株主名簿管理人である三井住友信託銀行株式会社にお申出ください。